

Naziv pravnog lica

JP"Visoko Ekoenergija"doo

Sjedište i adresa pravnog lica

Visoko, Kakanjska 4

Šifra djelatnosti po KD BiH 2010

35.22

Djelatnost

Distribucija plinovitih goriva distribucijskom mrežom

Identifikacioni broj za direktne poreze

4218105680007

Identifikacioni broj za indirektne poreze

218105680007

Naziv banke

Sparkasse Bank d.d. BiH

Broj računa

1990490004034957

Šifra općine

098

A N A L I Z A
FINANSIJSKIH IZVJEŠTAJA
za period 01.01.2022. do 31.12.2022. godine

CERTIFICIRANI RAČUNOVOĐA

Borovac Nusreta

Broj dozvole 0623/5

Kontakt telefon 061/201-599

1. BILANS USPJEHA

PRIHODI

-Ostvareni ukupan prihod u periodu 01.01.2022. do 31.12.2022. godini, iznosi: 7.402.167 KM, što je u odnosu na isti period prethodne godine, POVEĆANJE za 2.855.411 KM ili 0,6 %.

U obračunskom periodu 2022. godine, POSLOVNI PRIHODI iznose 7.108.491 KM, što je 96% ukupnog prihoda.

U odnosu na isti period prethodne godine, ovi prihodi imaju POVEĆANJE za 2.890.451 KM ili 68,5 %.

P1 -U obračunskom periodu 2022. godine, najveći prihodi su : Prihodi od prodaje robe na domaćem tržištu (AOP 207), u iznosu od 7.025.745 KM, što je 94,9% ukupnog prihoda.

U odnosu na isti period prethodne godine, ovaj prihod ima POVEĆANJE za 2.902.593 KM ili 70,4 %.

P2. -Na drugom mjestu po veličini su : Ostali prihodi i dobici (AOP 251), u iznosu od 291.587 KM, što je 3,9% ukupnog prihoda.

U odnosu na isti period prethodne godine, ovaj prihod ima SMANJENJE za 37.129 KM ili 11,3 %.

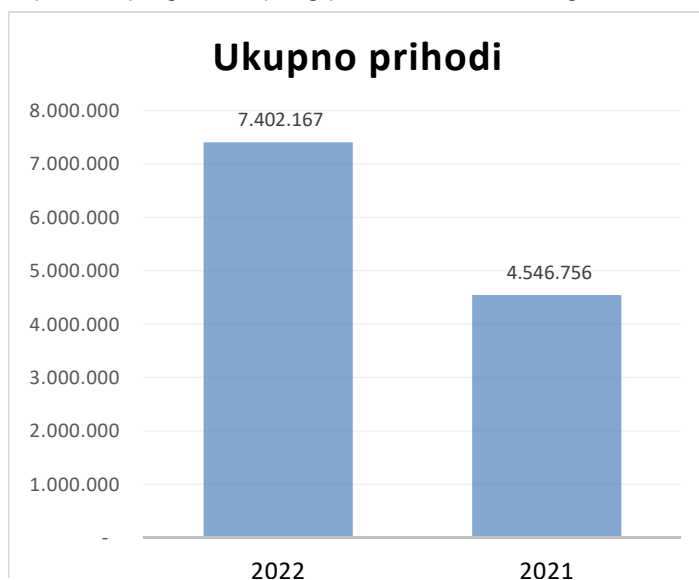
P3. -Na trećem mjestu po veličini su : Prihodi od prodaje gotovih proizvoda na domaćem tržištu (AOP 208), od 82.746 KM, što je 1,1% ukupnog prihoda.

U odnosu na isti period prethodne godine, ovaj prihod ima SMANJENJE za 12.142 KM ili 12,8 %.

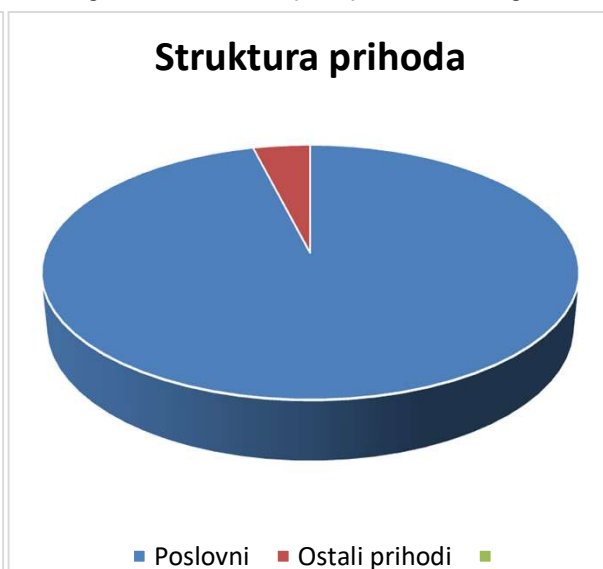
P4. -Na četvrtom mjestu su : Dobici od dugoročne nefinansijske imovine (AOP 215), od 2.089 KM, što je 0% ukupnog prihoda.

R. br.	Pozicija	01.01.2022. - 31.12.2022		01.01.2021 - 31.12.2021		INDEKS 2/4*100
		Iznos KM	%	Iznos KM	%	
0	1	2	3	4	5	6
1	POSLOVNI PRIHODI	7.108.491	96,0%	4.218.040	92,8%	169
2	OSTALI PRIHODI I DOBICI	293.676	4,0%	328.716	7,2%	89
4	UKUPNO PRIHODI	7.402.167	100,0%	4.546.756	100,0%	163

Uporedni pregled ukupnog prihoda 2022 i 2021.g.



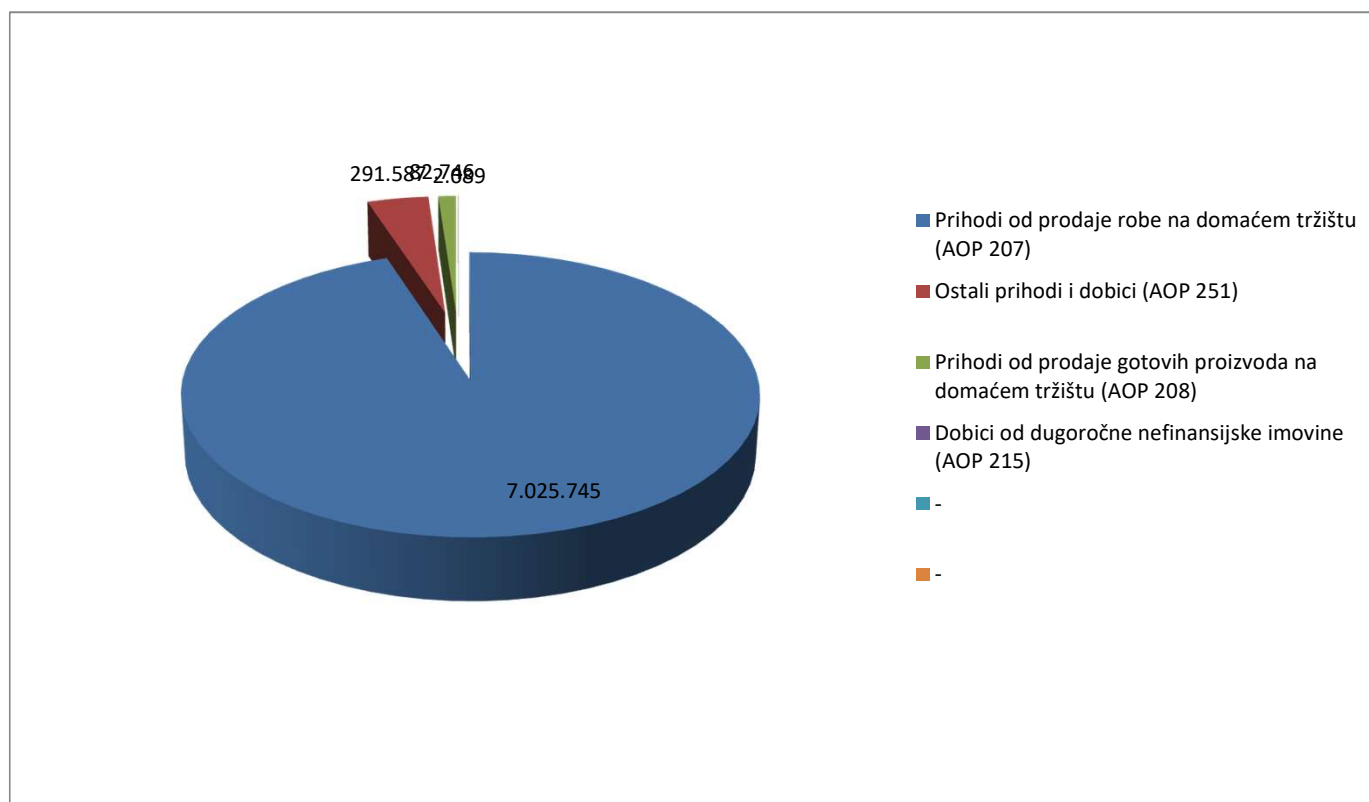
Pregled strukture ukupnih prihoda 2022.godine



Pregled ostvarenih prihoda po strukturi knjiženja u kontnom planu (prvih 5 po veličini)

R. br.	Pozicija (konto i AOP i bilansu uspjeha)	01.01.2022. - 31.12.2022	
		Iznos KM	%
0	1	3	4
1	Prihodi od prodaje robe na domaćem tržištu (AOP 207)	7.025.745	94,9%
2	Ostali prihodi i dobiti (AOP 251)	291.587	3,9%
3	Prihodi od prodaje gotovih proizvoda na domaćem tržištu (AOP 208)	82.746	1,1%
4	Dobici od dugoročne nefinansijske imovine (AOP 215)	2.089	0,0%
5	-	-	0,0%
6	-	-	0,0%
7	UKUPNO PRIHODI	7.402.167	100,0%

Grafički prikaz strukture prihoda po veličini u obračunskom periodu



RASHODI

Ostvareni ukupni rashodi u obračunskom periodu 2022. godini, iznose: 7.131.526 KM, što je u odnosu na isti period prethodne godine, POVEĆANJE za 2.649.591 KM ili 59,1 %.

U obračunskom periodu 2022. godine, POSLOVNI RASHODI iznose 7.093.463 KM, što je 99,5% ukupnih rashoda.

U odnosu na isti period prethodne godine, ovi rashodi imaju POVEĆANJE za 2.706.231 KM ili 61,7 %.

R1 -U obračunskom periodu 2022. godine, najveći rashodi su - Nabavna vrijednost prodane robe (AOP 254), u iznosu od 5.984.643 KM, što je 83,9% ukupnih rashoda.

U odnosu na isti period prethodne godine, ovaj rashod ima POVEĆANJE za 2.779.490 KM ili 86,7 %.

R2 -Na drugom mjestu po veličini : Troškovi plaća i ostalih ličnih primanja (AOP 258), u iznosu od: 492.916 KM, što je 6,9% ukupnih rashoda.

U odnosu na isti period prethodne godine, ovaj rashod ima POVEĆANJE za 7.321 KM ili 1,5 %.

R3 -Dok su na trećem mjestu po veličini su : Amortizacija (AOP 262), od: 326.713 KM, što je 4,6% ukupnih rashoda.

U odnosu na isti period prethodne godine, ovaj rashod ima POVEĆANJE za 8.491 KM ili 2,7 %.

R4 -Dalje slijede : Troškovi primljenih usluga (AOP 269), od: 106.659 KM, što je 1,5% ukupnih rashoda.

U odnosu na isti period prethodne godine, ovaj rashod ima POVEĆANJE za 42.524 KM ili 66,3 %.

R5 -Ostali poslovni rashodi i troškovi (AOP 270), od: 103.464 KM, su 1,5% ukupnih rashoda.

U odnosu na isti period prethodne godine, ovaj rashod ima POVEĆANJE za 14.475 KM ili 16,3 %.

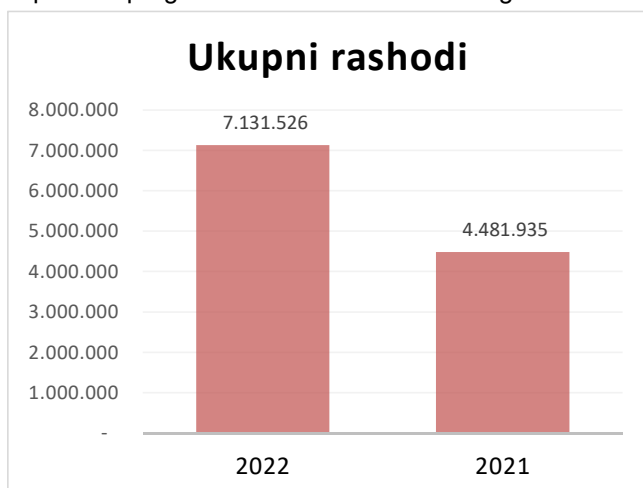
T6 - Troškovi sirovina i materijala (AOP 256), od: 46.790 KM, su 0,7% ukupnih rashoda.

U odnosu na isti period prethodne godine, ovaj rashod ima SMANJENJE za 156.850 KM ili 77 %.

Pregled strukture ostvarenih rashoda

R. br.	Pozicija	01.01.2022. - 31.12.2022		01.01.2021 - 31.12.2021		INDEKS 2/4*100
		Iznos KM	%	Iznos KM	%	
0	1	2	3	4	5	6
1	POSLOVNI RASHODI	7.093.463	99,5%	4.387.232	97,9%	162
2	OSTALI RASHODI I GUBICI	38.063	0,5%	94.703	2,1%	40
4	UKUPNO RASHODI	7.131.526	100,0%	4.481.935	100,0%	159

Usporedni pregled rashoda za 2022 i 2021.g.



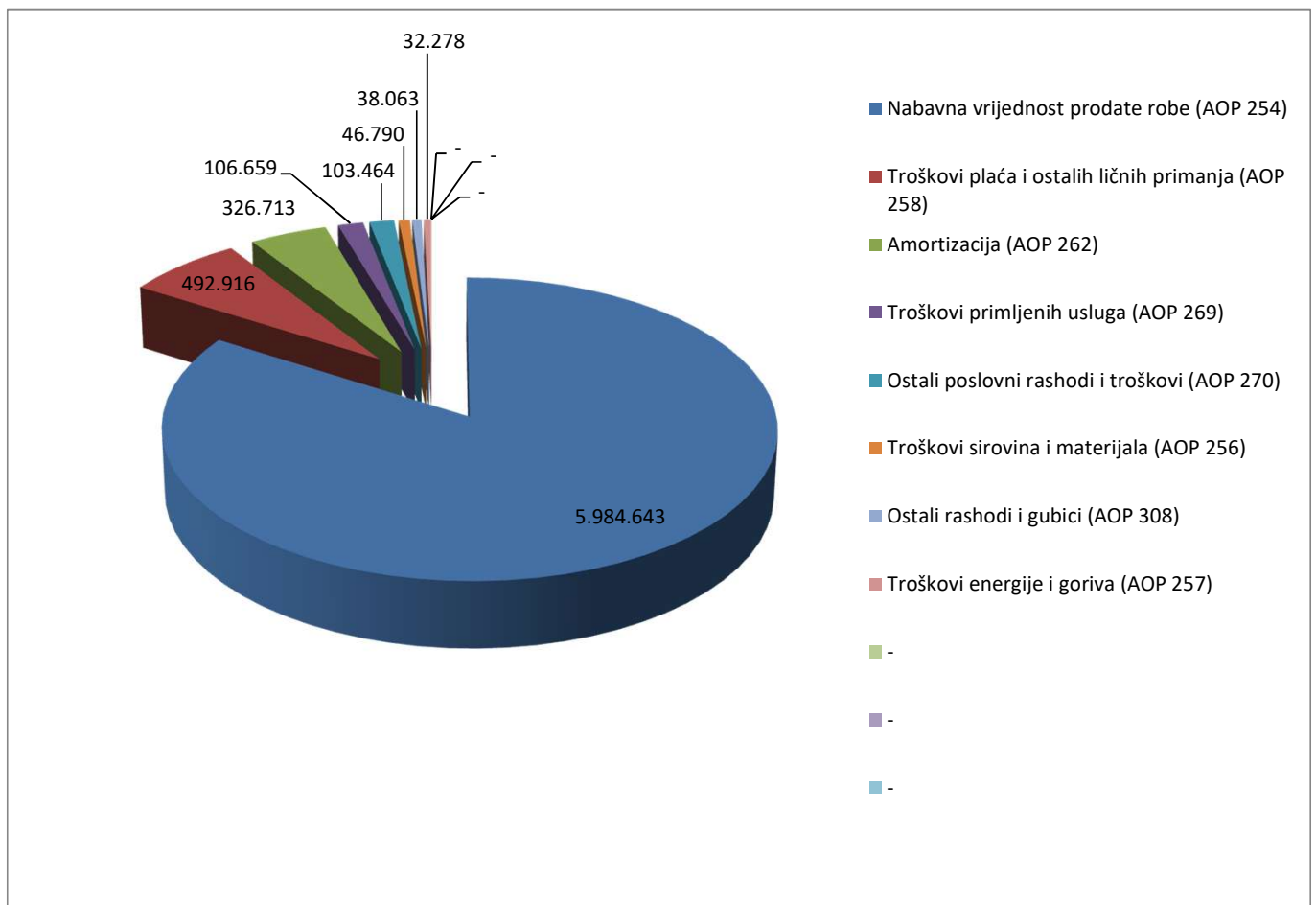
Pregled strukture ukupnih rashoda 2022. godine



Pregled ostvarenih troškova i rashoda po strukturi knjiženja u kontnom planu (prvih 10 po veličini)

R. br.	Pozicija (konto i AOP i bilansu uspjeha)	01.01.2022. - 31.12.2022	
		Iznos KM	%
0	1	3	4
1	Nabavna vrijednost prodane robe (AOP 254)	5.984.643	83,9%
2	Troškovi plaća i ostalih ličnih primanja (AOP 258)	492.916	6,9%
3	Amortizacija (AOP 262)	326.713	4,6%
4	Troškovi primljenih usluga (AOP 269)	106.659	1,5%
5	Ostali poslovni rashodi i troškovi (AOP 270)	103.464	1,5%
6	Troškovi sirovina i materijala (AOP 256)	46.790	0,7%
7	Ostali rashodi i gubici (AOP 308)	38.063	0,5%
8	Troškovi energije i goriva (AOP 257)	32.278	0,5%
9	-	-	0,0%
10	-	-	0,0%
11	-	-	0,0%
12	UKUPNO RASHODI	7.131.526	100,0%

Grafički prikaz strukture rashoda po veličini u obračunskom periodu



DUGOROČNA IMOVINA

Nabavna vrijednost dugoročne imovine na dan 31.12.2022. godine, iznosi: 7.138.049 KM, ispravka vrijednosti je: 5.021.061 KM, što znači da je ova imovina amortizovana (otpisana) sa 70,3%, odnosno NETO sadašnja vrijednost iznosi: 2.116.988 KM.

Amortizacija za obračunski period 2022. godine iznosi: 326.713 KM.

A1. -Najveća NETO sadašnja vrijednost dugoročne imovine je na: Građevinski objekti (AOP 004) od 1.602.398 KM, što je 75,7% ukupne dugoročne imovine.

U odnosu na stanje početkom godine, ova sredstva imaju SMANJENJE, za 156.856 KM ili 75,7 %.

KRATKOROČNA (OBRтна) IMOVINA

Tekuća (obrtна) sredstva na dan 31.12.2022. godine, iznose: 1.565.570 KM, što je u odnosu na stanje 01.01.2022. godine, POVEĆANJE, za 145.724 KM ili 10,3%. Prosječno korištena tekuća sredstva iznose 1.492.708 KM, imaju koeficijent obrtаja 0 i vrijeme vezivanja od 0 dana.

Zalihe

-Ukupne zalihe na dan 31.12.2022. godine iznose: 373.718 KM, što je u odnosu na stanje početkom godine SMANJENJE, za -54.067 KM ili 12,6 %, imaju koeficijent obrtаja 0 i vrijeme vezivanja od 0 dana.

Najveće zalihe su na poziciji: Sirovine, materijal, rezervni dijelovi i sitan inventar (AOP 038), u iznosu od: 373.718 KM, imaju koeficijent obrtаja 0 i vrijeme vezivanja od 0 dana.

U odnosu na stanje početkom godine, ove zalihe imaju SMANJENJE, za 54.067 KM ili 12,6 %.

Kratkoročna potraživanja i plasmani

-Kratkoročna potraživanja i plasmani na dan 31.12.2022. godine iznose: 1.191.852 KM, što je u odnosu na stanje početkom godine POVEĆANJE, za 199.791 KM ili 20,1 %, imaju koeficijent obrtаja 0 i vrijeme vezivanja od 0 dana.

Najveća potraživanja i plasmani su na poziciji: Kupci u zemlji (AOP 047), u iznosu od: 1.128.277 KM, imaju koeficijent obrtаja 0 i vrijeme vezivanja od 0 dana.

U odnosu na stanje početkom godine, ova potraživanja imaju POVEĆANJE, za 231.803 KM ili 25,9 %.

-Na drugom mjestu, po veličini, su potraživanja iskazana na rednom broju: Akontacije poreza na dobit (AOP 058), u iznosu od 38.135 KM, imaju koeficijent obrtаja 0 i vrijeme vezivanja od 0 dana.

U odnosu na stanje početkom godine, ova potraživanja imaju SMANJENJE, za 15.906 KM ili 29,4 %.

Sumljiva i sporna kratkoročna potraživanja na dan 31.12.2022. godine iznosi: 264.779 KM, što je 20,1 % bruto vrijednosti ukupnih kratkoročnih potraživanja.

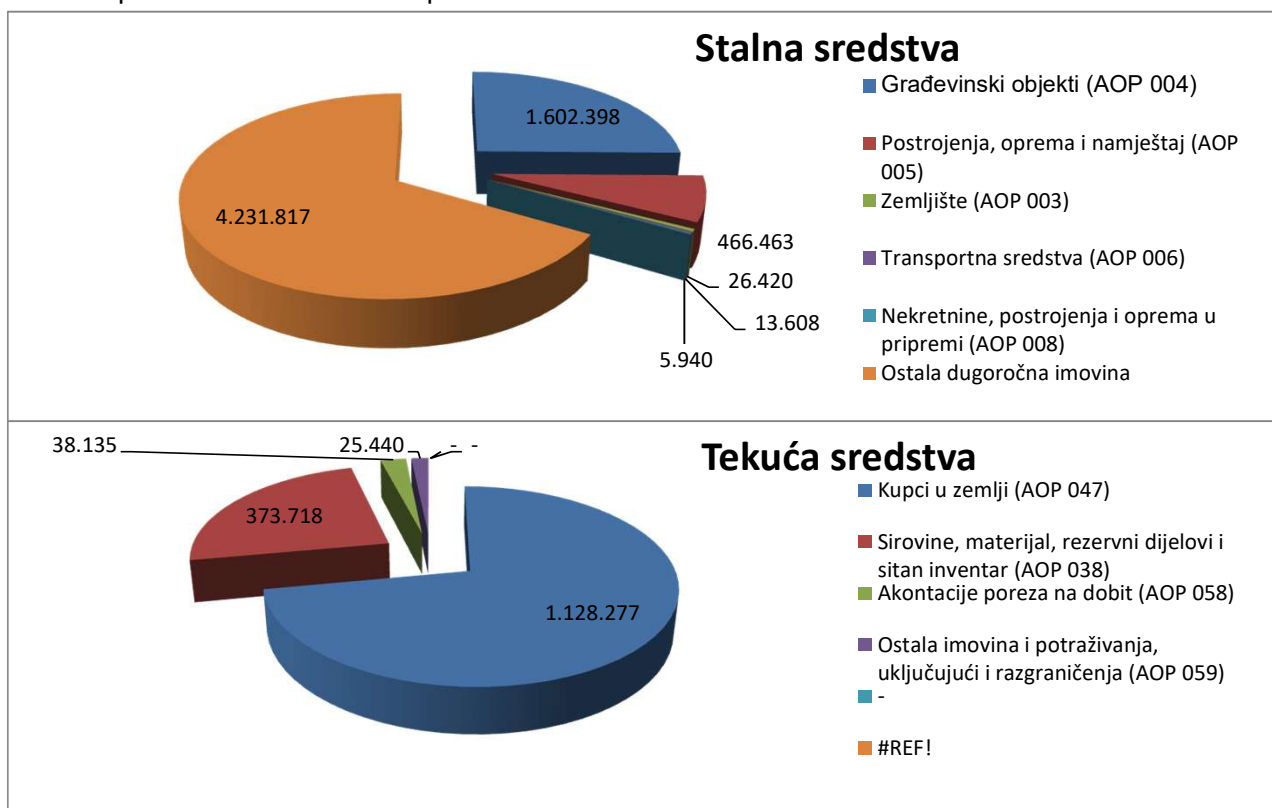
Gotovina i ekvivalenti gotovine

-Iskazani iznos gotovine i ekvivalenta gotovine u bilansu stanja na dan 31.12.2022. godine, u iznosu: 1.758.698 KM, je POVEĆANJE za 52.655 KM ili 3,1 %, u odnosu na 01.01.2022. godine, ima koeficijent obrtаja 0 i vrijeme vezivanja od 0 dana.

Pregled pozicija AKTIVE bilansa stanja, po veličini, na dan 31.12.2022. godine.

R. br.	Pozicija (konto i AOP u bilansu stanja)	31.12.2022		
		Iznos KM	%	%
0	1	3	4	5
1	Građevinski objekti (AOP 004)	1.602.398	75,7%	29,4%
2	Postrojenja, oprema i namještaj (AOP 005)	466.463	22,0%	8,6%
3	Zemljište (AOP 003)	26.420	1,2%	0,5%
4	Transportna sredstva (AOP 006)	13.608	0,6%	0,3%
5	Nekretnine, postrojenja i oprema u pripremi (AOP 008)	5.940	0,3%	0,1%
6	Ostala dugoročna imovina	4.231.817	199,9%	77,8%
7	UKUPNO DUGOROČNA IMOVINA	2.116.988	100,0%	38,9%
8	Kupci u zemlji (AOP 047)	1.128.277	33,9%	20,7%
9	Sirovine, materijal, rezervni dijelovi i sitan inventar (AOP 038)	373.718	11,2%	6,9%
10	Akontacije poreza na dobit (AOP 058)	38.135	1,1%	0,7%
11	Ostala imovina i potraživanja, uključujući i razgraničenja (AOP 059)	25.440	0,8%	0,5%
12	-	-	0,0%	0,0%
13	Ostala kratkoročna imovina	1.758.698	52,9%	32,3%
14	UKUPNO KRATKOROČNA IMOVINA	3.324.268	100,0%	61,1%
15	UKUPNO IMOVINA (AKTIVA)	5.441.256		100,0%

Grafički prikaz strukture AKTIVE po veličini na dan 31.12.2022

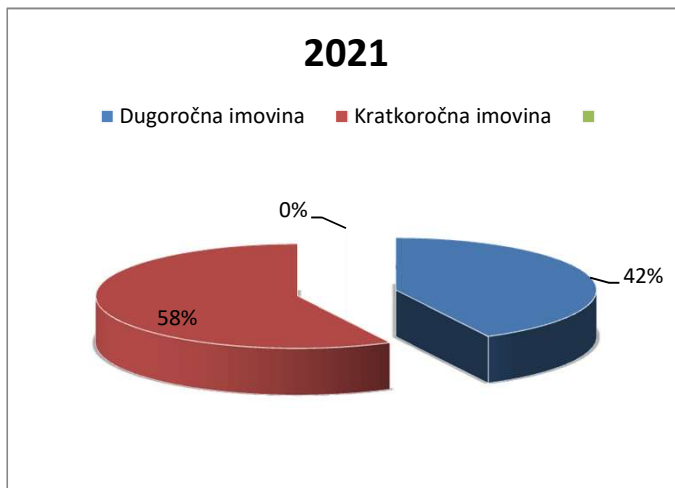
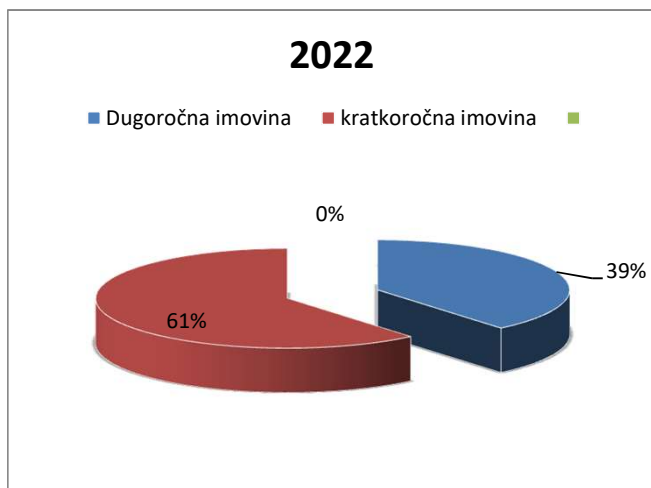


- Analiza struktura sredstava na dan 31.12.2022 i 01.01.2022. godine.

Pregled raspoloživih sredstava u aktivi na dan 31.12.2022 i 01.01.2022. godine.

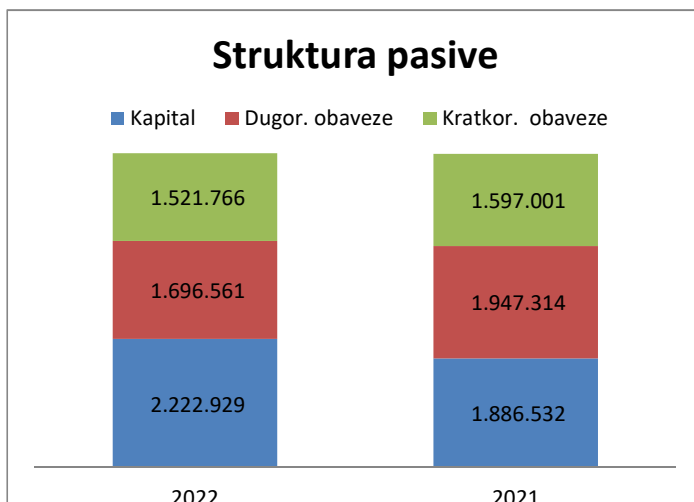
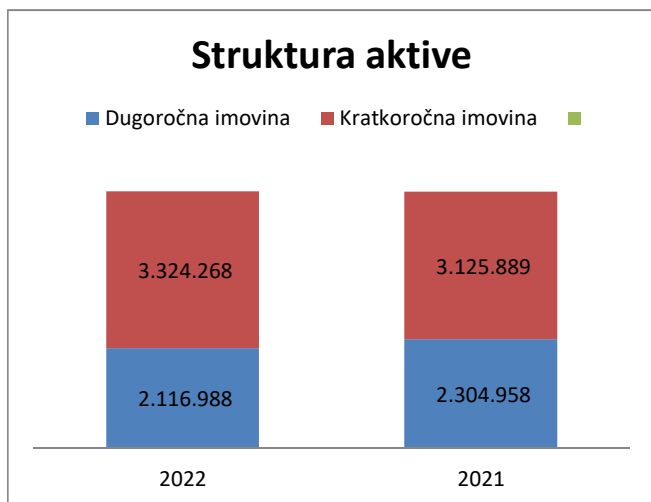
R. br.	Pozicija	31.12.2022		01.01.2022		INDEKS 2/4*100
		Iznos KM	%	Iznos KM	%	
0	1	2	3	4	5	6
1	DUGOROČNA IMOVINA	2.116.988	38,9%	2.304.958	42,4%	92
	Nekretnine, postrojenja i oprema	2.114.829	38,9%	2.304.913	42,4%	92
	Imovina s pravom korištenja	-	0,0%	-	0,0%	-
	Nematerijalna imovina	2.159	0,0%	45	0,0%	4.798
	Ostala dugoročna imovina	-	0,0%	-	0,0%	-
2	KRATKOROČNA IMOVINA	3.324.268	61,1%	3.125.889	57,6%	106
	Zalihe	373.718	6,9%	427.785	7,9%	87
	Potraživanja od kupaca	1.128.277	20,7%	896.474	16,5%	126
	Kratkoročna finansijska potraživanja	-	0,0%	-	0,0%	-
	Druga kratkoročna potraživanja	63.575	1,2%	95.587	1,8%	67
	Gotovina i gotovinski ekvivalenti	1.758.698	32,3%	1.706.043	31,4%	103
4	UKUPNA IMOVINA (AKTIVA)	5.441.256	100,0%	5.430.847	100,0%	100

Grafički prikaz strukture raspoloživih sredstava u aktivi 31.12.2022 i 01.01.2022.godine



Aktiva bilansa stanja 2022 i 2021.godine

Pasiva bilansa stanja 2022 i 2021.godine



Pregled prosječno korištenih tekućih sredstava u obračunskom periodu 2022. godine. (po veličini)

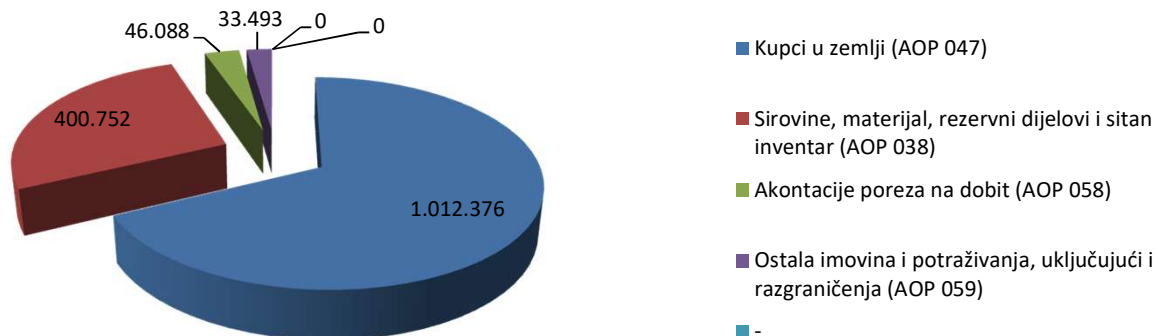
R.	Pozicija (konto i AOP u bilansu stanja)	PROSJEČNA	kf	Dani
----	---	-----------	----	------

br.	Pozicija (konto / AOP u bilansu stanja)	TEKUĆA SREDSTVA	%	obrtaja	vezivanja
0	1	3	4	5	6
1	Kupci u zemlji (AOP 047)	1.012.376	67,8%	0,0	0
2	Sirovine, materijal, rezervni dijelovi i sitan inventar (AOP 038)	400.752	26,8%	0,0	0
3	Akontacije poreza na dobit (AOP 058)	46.088	3,1%	0,0	0
4	Ostala imovina i potraživanja, uključujući i razgraničenja (AOP 059)	33.493	2,2%	0,0	0
5	-	-	0,0%	0,0	0
6	Ostala tekuća (obrotna) sredstva	-	0,0%	0,0	0
7	PROSJEČNO KORIŠTENNA TEKUĆA SREDSTVA	1.492.708	100,0%	0,0	0

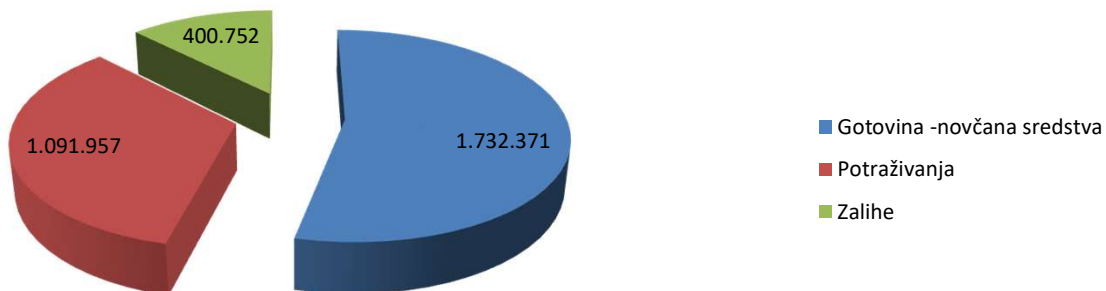
Pregled prosječno korištenih tekućih sredstava u obračunskom periodu 2022. godine. (po strukturi)

R. br.	Pozicija	PROSJEČNA TEKUĆA SREDSTVA	%	kf obrtaja	Dani vezivanja
0	1	3	4	5	6
1	Gotovina -novčana sredstva	1.732.371	116,06%	0,0	0
2	Potraživanja	1.091.957	73,15%	0,0	0
3	Zalihe	400.752	26,85%	0,0	0
4	PROSJEČNO KORIŠTENNA TEKUĆA SREDSTVA	1.492.708	100,00%	0,0	0

Porosječno korištena tekuća sredstva



Porosječno korištena tekuća sredstva



KAPITAL

Ukupni kapital društva (vlastita sredstva) na dan 31.12.2022. godine, iznosi: 2.222.929 KM, što je u odnosu

na stanje početkom godine, POVEĆANJE za 336.396 KM ili 17,8 %.

Na dan 31.12.2022. godine, društvo je kapitalom (vlastitim sredstvima) finansiralo 40,9% raspoložive aktive. Poželjno je da ovaj pokazatelj nije manji od 50%.

Vlasnički kapital evidentiran na AOP 102 iznosi: 1.621.147 KM.

Najveća stavka u kapitalu nalazi se na poziciji: Udjeli članova društva sa ograničenom odgovornošću (AOP 104), u iznosu od: 1.621.147 KM.

U odnosu na stanje početkom godine, ova pozicija ima POVEĆANJE, za KM ili 0 %.

Druga po veličini stavka u kapitalu nalazi se na poziciji: Dobit tekućeg perioda (AOP 117), u iznosu od: 251.039 KM.

U odnosu na stanje početkom godine, ova pozicija ima POVEĆANJE, za 186.218 KM ili 287,3 %.

OBAVEZE (ZADUŽENOST)

Obaveze društva (zaduženost) na dan 31.12.2022. godine, iznose: 3.218.327 KM, što je u odnosu na stanje početkom godine SMANJENJE za 325.988 KM ili 9,2 %.

Na dan 31.12.2022. godine, društvo je obavezama (tuđim sredstvima) finansiralo 59,1% raspoložive aktive. Poželjno je da ovaj pokazatelj nije veći od 50%.

-Najveće obaveze evidentirane su na poziciji: Dugoročni odgođeni prihod (AOP 130), u iznosu od: 1.695.857 KM.

U odnosu na stanje početkom godine, ove obaveze imaju SMANJENJE, za 251.457 KM ili 12,9 %.

-Na drugom mjestu po veličini su obaveze iskazane na poziciji: Obaveze prema dobavljačima (AOP 136), u iznosu od: 920.025 KM, .

U odnosu na stanje početkom godine, ove obaveze imaju POVEĆANJE, za 240.362 KM ili 35,4 %.

-Na trećem mjestu su obaveze evidentirane na poziciji: Kratkoročne ostale obaveze, uključujući i razgraničenja (AOP 147), od: 361.722 KMa.


U odnosu na stanje početkom godine, ove obaveze imaju SMANJENJE, za 134.750 KM ili 27,1 %.

-Zatim sljedi: Kratkoročne odgođeni prihod (AOP 144), od: 221.792 KM.

U odnosu na stanje početkom godine, ove obaveze imaju SMANJENJE, za 196.236 KM ili 46,9 %.

R. br.	Pozicija	31.12.2022		01.01.2022		INDEKS 2/4*100
		Iznos KM	%	Iznos KM	%	
0	1	2	3	4	5	6
1	KAPITAL	2.222.929	40,9%	1.886.532	34,7%	118
2	OBAVEZE	3.218.327	59,1%	3.544.315	65,3%	91
	Dugoročne obaveze	1.696.561	31,2%	1.947.314	35,9%	87
	Kratkoročne obaveze	1.521.766	28,0%	1.597.001	29,4%	95
3	Rezervisanja, razgraničenja i ost.	-	0,0%	-	0,0%	-
4	UKUPNA PASIVA	5.441.256	100,0%	5.430.847	100,0%	100

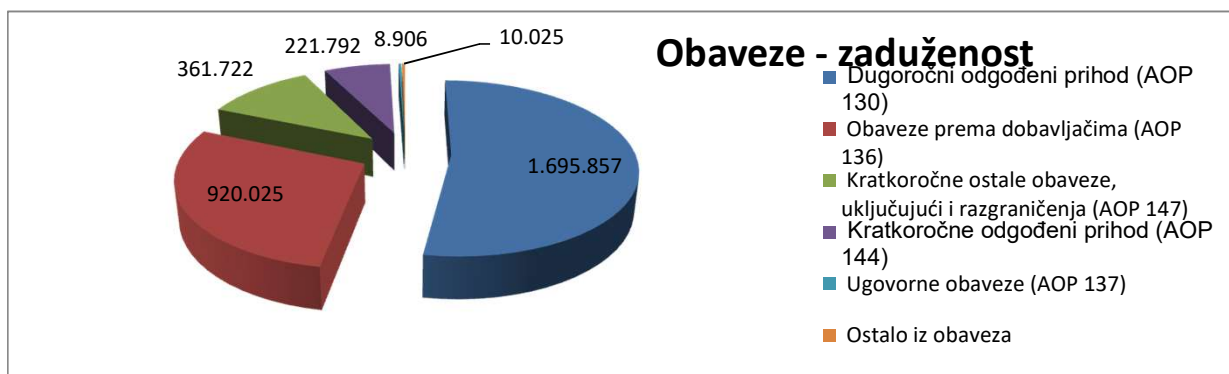
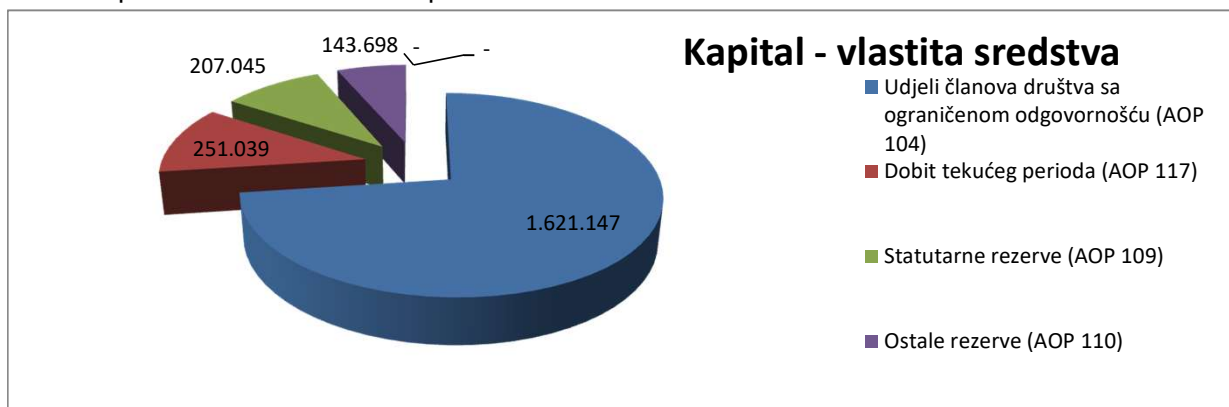
Grafički prikaz strukture pasive (izvora sredstava) 31.12.2022 i 31.12.2021.godine



Pregled pozicija PASIVE bilanca stanja, po veličini, na dan 31.12.2022. godine

R. br.	Pozicija (konto i AOP u bilansu stanja)	31.12.2022		
		Iznos KM	%	%
0	1	3	4	5
1	Udjeli članova društva sa ograničenom odgovornošću (AOP 104)	1.621.147	72,9%	29,8%
2	Dobit tekućeg perioda (AOP 117)	251.039	11,3%	4,6%
3	Statutarne rezerve (AOP 109)	207.045	9,3%	3,8%
4	Ostale rezerve (AOP 110)	143.698	6,5%	2,6%
5	-	-	0,0%	0,0%
6	-	-	0,0%	0,0%
7	UKUPNO KAPITAL - VLASTITA SREDSTVA	2.222.929	100,0%	40,9%
8	Dugoročni odgođeni prihod (AOP 130)	1.695.857	52,7%	31,2%
9	Obaveze prema dobavljačima (AOP 136)	920.025	28,6%	16,9%
10	Kratkoročne ostale obaveze, uključujući i razgraničenja (AOP 147)	361.722	11,2%	6,6%
11	Kratkoročne odgođeni prihod (AOP 144)	221.792	6,9%	4,1%
12	Ugovorne obaveze (AOP 137)	8.906	0,3%	0,2%
13	Ostalo iz obaveza	10.025	0,3%	0,2%
14	UKUPNO OBAVEZE - ZADUŽENOST	3.218.327	100,0%	59,1%
15	REZERVISANJA + RAZGRANIČENJA		0,0%	0,0%
16	UKUPNO PASIVA	5.441.256		100,0%

Grafički prikaz strukture PASIVA po veličini na dan 31.12.2022



3. POKAZATELJI ANALIZE FINANSIJSKIH IZVJEŠTAJA

Pokazatelji likvidnosti

Stopa TEKUĆE likvidnosti	=	$\frac{\text{kratkoročna imovina}}{\text{kratkoročne obaveze}}$	X 100 =		
31.12.2022	=	$\frac{3.324.268}{1.521.766}$	X 100 =	218,45%	POVEĆAN
01.01.2022	=	$\frac{3.125.889}{1.597.001}$	X 100 =	195,73%	

Na dan 31.12.2022. za plaćanje svakih 100 KM kratkoročnih obaveza, preduzeće je imalo 218,45 KM tekućih sredstava, 01.01.2022. godine, za ovu namjenu imalo je 195,73 KM tekućih sredstava.

Ovaj pokazatelj je POVEĆAN u odnosu na prošlu godinu za 11,6%

Smatra se da je omjer tekućih sredstava i kratkoročnih obaveza od 2:1 ili 200% optimalan za većinu preduzeća. Ako preduzeće ima brz obrt zaliha i može naplatiti svoju realizaciju bez problema, ovaj odnos može biti i niži, ali nikako ne bi trebao biti ispod 1:1 ili 100%. Pokazatelj je bolji ako je procenat veći od 100 i ima tendenciju povećanja.

Stopa UBRZANE likvidnosti	=	$\frac{\text{novac} + \text{potraživanja}}{\text{kratkoročne obaveze}}$	X 100 =		
31.12.2022	=	$\frac{2.950.550}{1.521.766}$	X 100 =	193,89%	POVEĆAN
01.01.2022	=	$\frac{2.698.104}{1.597.001}$	X 100 =	168,95%	

Na dan 31.12.2022. za plaćanje svakih 100 KM kratkoročni obaveza, preduzeće ima 193,89 KM novčanih sredstava i potraživanja, 31.12.2021. godine, za ovu namjenu imalo je 168,95 KM novčanih sredstava i potraživanja.

Ovaj pokazatelj je POVEĆAN u odnosu na prošlu godinu za 14,8%

Ovaj pokazatelj bi trebao iznositi minimalno 100% ili više, odnosno kratkoročne obaveze ne bi smjele biti veće od zbira novca i potraživanja. Mogući su izuzetci, ovisno o djelatnosti. Ovaj pokazatelj uglavnom koriste banke i drugi kreditori, a služi kao upozorenje na opasnost da dužnik neće moći izmiriti svoje obaveze u roku dospjeća. Pokazatelj je bolji ako je procenat veći od 100 i ima tendenciju povećanja.

Stopa TRENUTNE likvidnosti	=	$\frac{\text{novac}}{\text{kratkoročne obaveze}}$	X 100 =		
31.12.2022	=	$\frac{1.758.698}{1.521.766}$	X 100 =	115,57%	POVEĆAN
01.01.2022	=	$\frac{1.706.043}{1.597.001}$	X 100 =	106,83%	

Na dan 31.12.2022.godine za plaćanje svakih 100 KM kratkoročnih obaveza, preduzeće ima 115,57 KM novčanih sredstava 31.12.2021. godine, za ovu namjenu imalo je na raspolaganju 106,83 KM u novčanim sredstvima.

Ovaj pokazatelj je POVEĆAN u odnosu na prošlu godinu za 8,2%

Pokazatelj trenutne likvidnosti je omjer trenutno raspoloživih novčanih sredstava i ukupnih tekućih obaveza. Pokazatelj je bolji ako je procenat veći i ima tendenciju povećanja.

$$\text{Stopa finansijske stabilnosti} = \frac{\text{dugoročna imovina}}{\text{kapital} + \text{dugoročne obaveze}} \times 100 =$$

	31.12.2022 =	$\frac{2.116.988}{3.919.490}$	X 100 =	54,01%	
					SMANJEN
	01.01.2022 =	$\frac{2.304.958}{3.833.846}$	X 100 =	60,12%	

Na dan 31.12.2022. preduzeće je sa 54,01 KM vlasničkog kapitala i dugoročnih obaveza finansiralo svakih 100 KM stalnih sredstava (dugoročne imovine), 01.01.2022. godine, za ovu namjenu imalo je 60,12 KM.

Ovaj pokazatelj je SMANJEN u odnosu na prošlu godinu za 10,2%

Ovaj pokazatelj bi trebao iznositi maksimalno 100% ili manje od 100%. Smanjenje ovog pokazatelja je pozitivna tendencija, jer znači da se dio tekuće imovine finansira iz dugoročnih izvora čime se stvaraju pretpostavke za finansijsku stabilnost preduzeća.

Pokazatelji zaduženosti

$$\text{Stopa zaduženosti} = \frac{\text{ukupne obaveze}}{\text{ukupna imovina}} \times 100 =$$

	31.12.2022 =	$\frac{3.218.327}{5.441.256}$	X 100 =	59,15%	
					SMANJEN
	01.01.2022 =	$\frac{3.544.315}{5.430.847}$	X 100 =	65,26%	

Na dan 31.12.2022.godine, ukupna imovina finansirana je iz tuđih sredstava sa 59,15% ili sa 3.218.327 KM. 01.01.2022. godine, zaduženost je bila 65,26%.

Ovaj pokazatelj je SMANJEN u odnosu na prošlu godinu za 9,4%

Pokazatelj zaduženosti pokazuje do koje mjere se koristi zaduživanje kao oblik finansiranja, odnosno koji je procenat imovine nabavljen tuđim sredstvima odnosno zaduživanjem. Što je veći omjer duga i imovine, veći je finansijski rizik, a što je manji, niži je finansijski rizik. U pravilu stopa zaduženosti bi trebala biti manja od 50%, ili maksimalno 50%. Pokazatelj je bolji ako je stopa manja i ima tendenciju smanjenja.

$$\text{Stopa vlastitog finansiranja} = \frac{\text{glavnica (kapital)}}{\text{ukupna imovina}} \times 100 =$$

	31.12.2022 =	$\frac{2.222.929}{5.441.256}$	X 100 =	40,85%	
					POVEĆAN
	01.01.2022 =	$\frac{1.886.532}{5.430.847}$	X 100 =	34,74%	

Na dan 31.12.2022. godine, ukupna imovina finansirana je iz vlastitih sredstava sa 40,85% ili sa 2.222.929 KM. 31.12.2021. godine, vlastito finansiranje je bila 34,74%.

Ovaj pokazatelj je POVEĆAN u odnosu na prošlu godinu za 17,6%

Stopa vlastitog finansiranja govori kojim omjerom vlastito finansiranje učestvuje u poslovanju. Pokazatelj je bolji što je stopa veća od 50% i da ima tendenciju povećanja, jer to znači da se finansiranje vrši vlastitim izvorima više od 50% i ima pozitivnu tendenciju.

$$\text{Stopa pokrića I} = \frac{\text{glavnica (kapital)}}{\text{...}} \times 100 =$$

Zlatno bankarsko pravilo	<u>dugoročna imovina</u>	X 100 =		
31.12.2022 =	$\frac{2.222.929}{2.116.988}$	X 100 =	105,00%	POVEĆAN
01.01.2022 =	$\frac{1.886.532}{2.304.958}$	X 100 =	81,85%	

Na dan 31.12.2022. godine, stalna imovina finansirana je iz vlastitih sredstava sa 105% ili sa 2.222.929 KM. 31.12.2021. godine, vlastito finansiranje stalne imovine je bila 81,8%.

Ovaj pokazatelj je POVEĆAN u odnosu na prošlu godinu za 28,3%

Stopa pokrića I - Zlatno bankarsko pravilo nalaže ročnu usklađenost dijelova aktive i pasive, odnosno zahtjeva finansiranje stalne imovine iz vlastitih izvora. Pokazatelj je bolji ako je procenat veći i ima tendenciju povećanja.

Stopa pokrića II	= $\frac{\text{glavnica (kapital) + dugoročne obaveze}}{\text{dugoročna imovina}}$	X 100 =		
Zlatno bilansno pravilo				
31.12.2022 =	$\frac{3.919.490}{2.116.988}$	X 100 =	185,14%	POVEĆAN
01.01.2022 =	$\frac{3.833.846}{2.304.958}$	X 100 =	166,33%	

Na dan 31.12.2022. godine, stalna imovina finansirana je iz vlastitih sredstava i dugoročnih obaveza sa 185,1% ili sa 3.919.490 KM. 31.12.2021. godine, finansiranje stalne imovine iz dugoročnih izvora je bila 166,3%.

Ovaj pokazatelj je POVEĆAN u odnosu na prošlu godinu za 11,3%

Stopa pokrića II - Zlatno bilansno pravilo nalaže ročnu usklađenost dijelova aktive i pasive, odnosno zahtjeva finansiranje stalne imovine iz dugoročnih izvora. Vrijednost ovog pokazatelja ne bi trebala biti manja od 100%. Pokazatelj je bolji ako je procenat veći i ima tendenciju povećanja.

Pokazatelji ekonomičnosti

Stopa ekonomičnosti =	$\frac{\text{ukupan prihod}}{\text{ukupni rashodi}}$	X 100 =		
2022 =	$\frac{7.402.167}{7.131.526}$	X 100 =	103,79%	POVEĆAN
2021 =	$\frac{4.546.756}{4.481.935}$	X 100 =	101,45%	

U 2022. godini, za svakih 100 KM rashoda, preduzeće ostvari 103,79 KM prihoda. U istom periodu prošle godine, za svakih 100 KM rashoda ostvarilo je 101,45 KM prihoda.

Ovaj pokazatelj je POVEĆAN u odnosu na prošlu godinu za 2,3%

Pokazatelji ekonomičnosti mjere odnos prihoda i rashoda i pokazuju koliko se prihoda ostvari po jedinici rashoda. U pravilu stopa ekonomičnosti bi trebala biti veća od 100%, odnosno što je veća, to se više prihoda ostvari po jedinici rashoda. Pokazatelj je bolji ako je stopa veća i ima tendenciju povećanja.

Stopa ekonomičnosti prodaje = $\frac{\text{poslovni prihodi}}{\text{poslovni rashodi}}$ X 100 =

	poslovni rashodi				
2022 =	$\frac{7.108.491}{7.093.463}$	X 100 =	100,21%		POVEĆAN
2021 =	$\frac{4.218.040}{4.387.232}$	X 100 =	96,14%		

U 2022. godini, za svakih 100 KM poslovnih rashoda, preduzeće ostvari 100,21 KM poslovnih prihoda. U istom periodu prošle godine, za svakih 100 KM poslovnih rashoda ostvarilo je 96,14 KM poslovnih prihoda. Ovaj pokazatelj je POVEĆAN u odnosu na prošlu godinu za 4,2%

Pokazatelj ekonomičnosti prodaje mjeri odnos poslovnih prihoda i poslovnih rashoda i pokazuju koliko se prihoda ostvari po jedinici rashoda. U pravilu stopa ekonomičnosti bi trebala biti veća od 100%, odnosno što je veća, to se više prihoda ostvari po jedinici rashoda. Pokazatelj je bolji ako je stopa veća i ima tendenciju povećanja.

Pokazatelji profitabilnosti

Bruto marža profita (gubitka) = $\frac{\text{bruto dobit (gubitak)}}{\text{ukupan prihod}}$ X 100 =

2022 =	$\frac{270.641}{7.402.167}$	X 100 =	3,66%		POVEĆAN
2021 =	$\frac{64.821}{4.546.756}$	X 100 =	1,43%		

U 2022. godini, za svakih 100 KM ukupnog prihoda, preduzeće ostvari 3,66 KM bruto dobiti (gubitka). U istom periodu prošle godine, za svakih 100 KM ukupnog prihoda ostvarilo je 1,43 KM bruto dobiti (gubitka). Ovaj pokazatelj je POVEĆAN u odnosu na prošlu godinu za 156,5%

Bruto marža profita (gubitka) stavlja u odnos bruto dobit ili gubitak s ukupnim prihodom. Pokazatelj je bolji ako je stopa veća i ima tendenciju povećanja. U slučaju gubitka stopa je negativna.