

Naziv pravnog lica

**JP"Visoko Ekoenergija"d.o.o. Visoko**

Sjedište i adresa pravnog lica

**Visoko, Kakanjska 4**

Šifra djelatnosti po KD BiH 2010

**35.22**

Djelatnost

**Distribucija plinovitih goriva distribucijskom mrežom**

Identifikacioni broj za direktne poreze

**4218105680007**

Identifikacioni broj za indirektne poreze

**218105680007**

Naziv banke

**Sparkasse Bank d.d. BiH**

Broj računa

**1990470004034957**

Šifra općine

**098**

**A N A L I Z A**  
**FINANSIJSKIH IZVJEŠTAJA**  
za period 01.01.2023. do 31.12.2023. godine

CERTIFICIRANI RAČUNOVOĐA

*Nusreta/Hamdija/Borovac*

Broj dozvole 0623/5

Kontakt telefon 061/201-599

## 1. BILANS USPJEHA

### PRIHODI

-Ostvareni ukupan prihod u periodu 01.01.2023. do 31.12.2023. godini, iznosi: 7930677. KM, što je u odnosu na isti period prethodne godine, POVEĆANJE za 528510. KM ili 0.1 %.

U obračunskom periodu 2023. godine, POSLOVNI PRIHODI iznose 7614599. KM, što je 96% ukupnog prihoda.

U odnosu na isti period prethodne godine, ovi prihodi imaju POVEĆANJE za 506.108 KM ili 7,1 %.

P1 -U obračunskom periodu 2023. godine, najveći prihodi su : Prihodi od prodaje robe na domaćem tržištu (AOP 207), u iznosu od 7489545. KM, što je 94.4% ukupnog prihoda.

U odnosu na isti period prethodne godine, ovaj prihod ima POVEĆANJE za 463.800 KM ili 6,6 %.

P2. -Na drugom mjestu po veličini su : Ostali prihodi i dobici (AOP 251), u iznosu od 316.057 KM, što je 4% ukupnog prihoda.

U odnosu na isti period prethodne godine, ovaj prihod ima POVEĆANJE za 24.470 KM ili 8,4 %.

P3. -Na trećem mjestu po veličini su : Prihodi od pruženih usluga na domaćem tržištu (AOP 209), od 125.054 KM, što je 1,6% ukupnog prihoda.

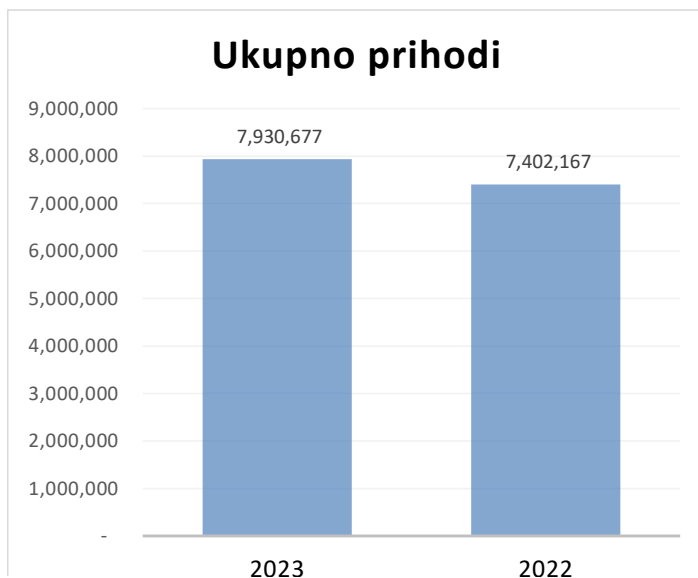
U odnosu na isti period prethodne godine, ovaj prihod ima POVEĆANJE za 42.308 KM ili 51,1 %.

P4. -Na četvrtom mjestu su : Dobici od dugoročne nefinansijske imovine (AOP 215), od 21 KM, što je 0% ukupnog prihoda.

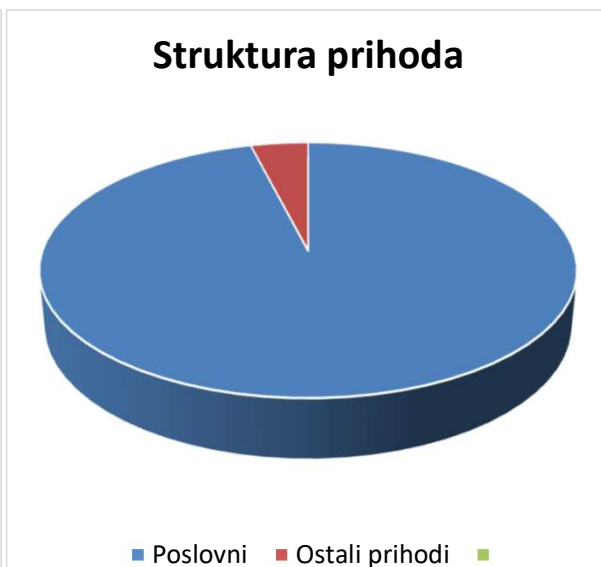
U odnosu na isti period prethodne godine, ovaj prihod ima SMANJENJE za 2.068 KM ili 99 %.

R. br.	Pozicija	01.01.2023. - 31.12.2023		01.01.2022 - 31.12.2022		INDEKS 2/4*100
		Iznos KM	%	Iznos KM	%	
0	1	2	3	4	5	6
1	POSLOVNI PRIHODI	7,614,599	96.0%	7,108,491	96.0%	107
2	OSTALI PRIHODI I DOBICI	316,078	4.0%	293,676	4.0%	108
4	<b>UKUPNO PRIHODI</b>	<b>7,930,677</b>	<b>100.0%</b>	<b>7,402,167</b>	<b>100.0%</b>	<b>107</b>

Uporedni pregled ukupnog prihoda 2023 i 2022.g.



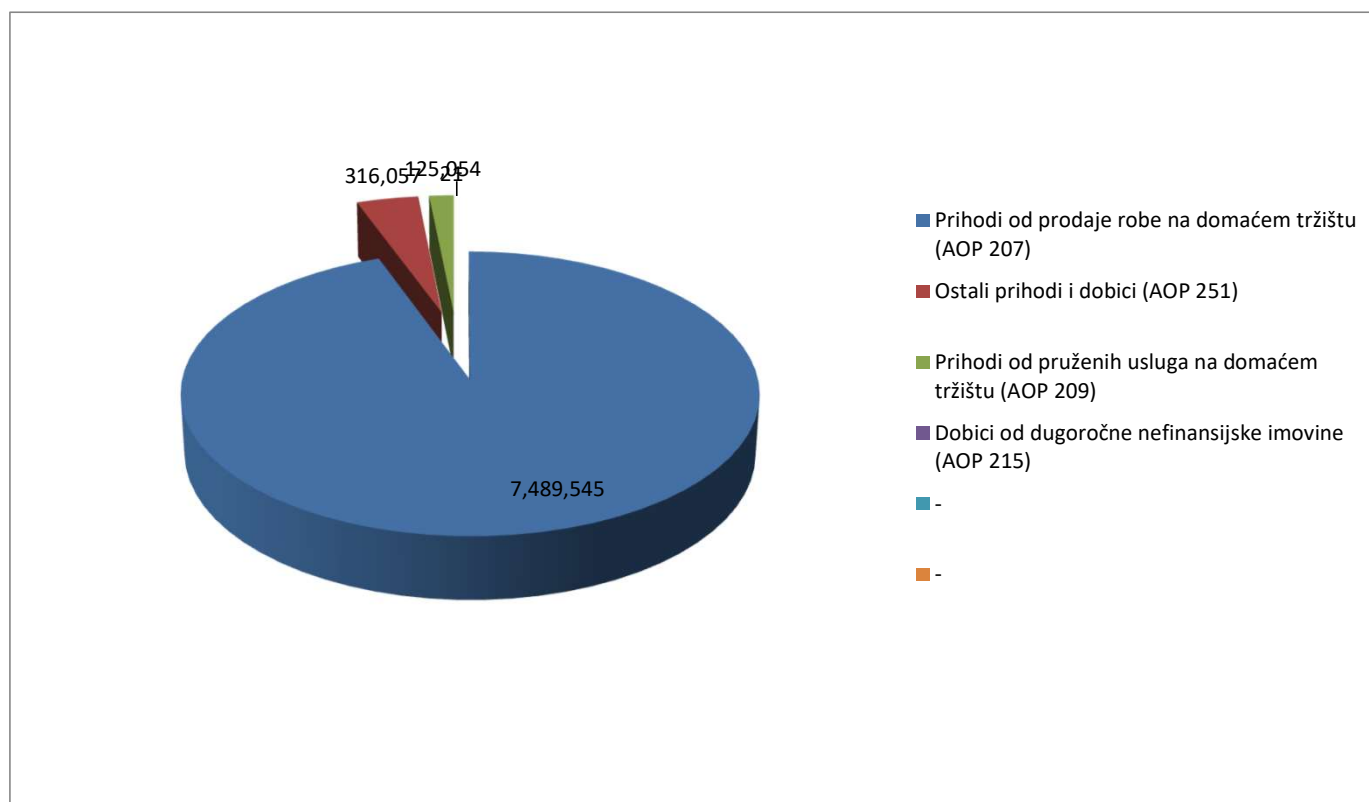
Pregled strukture ukupnih prihoda 2023.godine



Pregled ostvarenih prihoda po strukturi knjiženja u kontnom planu (prvih 5 po veličini)

R. br.	Pozicija (konto i AOP i bilansu uspjeha)	01.01.2023. - 31.12.2023	
		Iznos KM	%
0	1	3	4
1	Prihodi od prodaje robe na domaćem tržištu (AOP 207)	7,489,545	94.4%
2	Ostali prihodi i dobiti (AOP 251)	316,057	4.0%
3	Prihodi od pruženih usluga na domaćem tržištu (AOP 209)	125,054	1.6%
4	Dobici od dugoročne nefinansijske imovine (AOP 215)	21	0.0%
5	-	-	0.0%
6	-	-	0.0%
<b>7</b>	<b>UKUPNO PRIHODI</b>	<b>7,930,677</b>	<b>100.0%</b>

Grafički prikaz strukture prihoda po veličini u obračunskom periodu



## RASHODI

Ostvareni ukupni rashodi u obračunskom periodu 2023. godini, iznose: 7555113. KM, što je u odnosu na isti period prethodne godine, POVEĆANJE za 423587. KM ili 5.9 %.

U obračunskom periodu 2023. godine, POSLOVNI RASHODI iznose 7457821. KM, što je 98.7% ukupnih rashoda.

U odnosu na isti period prethodne godine, ovi rashodi imaju POVEĆANJE za 364.358 KM ili 5,1 %.

R1 -U obračunskom periodu 2023. godine, najveći rashodi su - Nabavna vrijednost prodate robe (AOP 254), u iznosu od 6252718. KM, što je 82.8% ukupnih rashoda.

U odnosu na isti period prethodne godine, ovaj rashod ima POVEĆANJE za 268.075 KM ili 4,5 %.

R2 -Na drugom mjestu po veličini : Troškovi plaća i ostalih ličnih primanja (AOP 258), u iznosu od: 537.932 KM, što je 7,1% ukupnih rashoda.

U odnosu na isti period prethodne godine, ovaj rashod ima POVEĆANJE za 45.016 KM ili 9,1 %.

R3 -Dok su na trećem mjestu po veličini su : Amortizacija (AOP 262), od: 331.024 KM, što je 4,4% ukupnih rashoda.

U odnosu na isti period prethodne godine, ovaj rashod ima POVEĆANJE za 4.311 KM ili 1,3 %.

R4 -Dalje slijede : Troškovi primljenih usluga (AOP 269), od: 128.429 KM, što je 1,7% ukupnih rashoda.

U odnosu na isti period prethodne godine, ovaj rashod ima POVEĆANJE za 21.770 KM ili 20,4 %.

R5 -Ostali poslovni rashodi i troškovi (AOP 270), od: 98.567 KM, su 1,3% ukupnih rashoda.

U odnosu na isti period prethodne godine, ovaj rashod ima SMANJENJE za 4.897 KM ili 4,7 %.

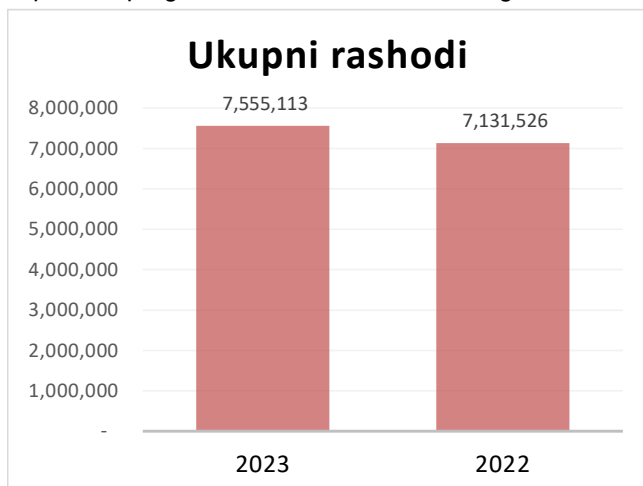
T6 - Troškovi sirovina i materijala (AOP 256), od: 77.776 KM, su 1% ukupnih rashoda.

U odnosu na isti period prethodne godine, ovaj rashod ima POVEĆANJE za 30.986 KM ili 66,2 %.

### Pregled strukture ostvarenih rashoda

R. br.	Pozicija	01.01.2023. - 31.12.2023		01.01.2022 - 31.12.2022		INDEKS 2/4*100
		Iznos KM	%	Iznos KM	%	
0	1	2	3	4	5	6
1	POSLOVNI RASHODI	7,457,821	98.7%	7,093,463	99.5%	105
2	OSTALI RASHODI I GUBICI	97,292	1.3%	38,063	0.5%	256
4	UKUPNO RASHODI	7,555,113	100.0%	7,131,526	100.0%	106

### Usporedni pregled rashoda za 2023 i 2022.g.



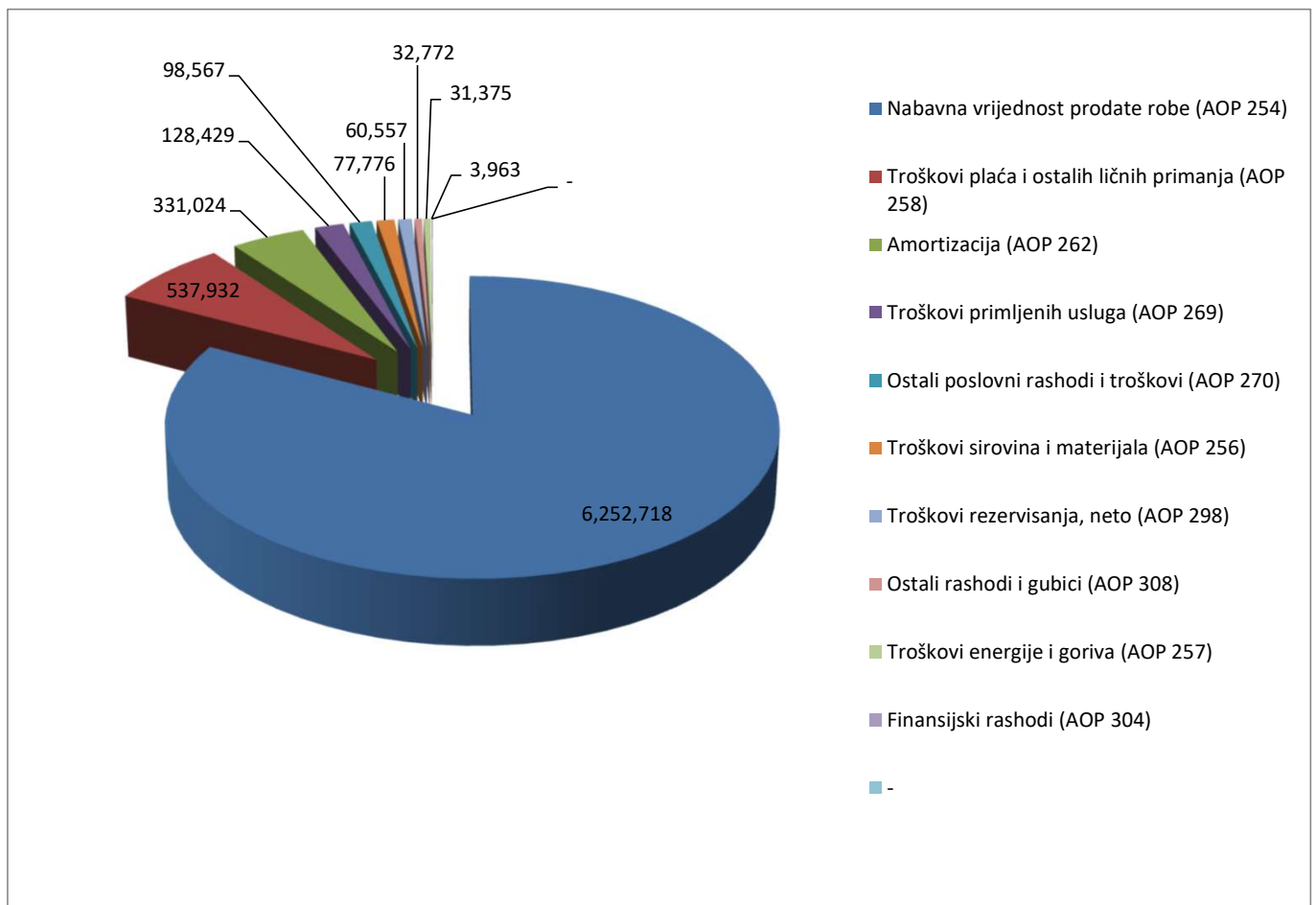
### Pregled strukture ukupnih rashoda 2023. godine



Pregled ostvarenih troškova i rashoda po strukturi knjiženja u kontnom planu (prvih 10 po veličini)

R. br.	Pozicija (konto i AOP i bilansu uspjeha)	01.01.2023. - 31.12.2023	
		Iznos KM	%
0	1	3	4
1	Nabavna vrijednost prodane robe (AOP 254)	6,252,718	82.8%
2	Troškovi plaća i ostalih ličnih primanja (AOP 258)	537,932	7.1%
3	Amortizacija (AOP 262)	331,024	4.4%
4	Troškovi primljenih usluga (AOP 269)	128,429	1.7%
5	Ostali poslovni rashodi i troškovi (AOP 270)	98,567	1.3%
6	Troškovi sirovina i materijala (AOP 256)	77,776	1.0%
7	Troškovi rezervisanja, neto (AOP 298)	60,557	0.8%
8	Ostali rashodi i gubici (AOP 308)	32,772	0.4%
9	Troškovi energije i goriva (AOP 257)	31,375	0.4%
10	Finansijski rashodi (AOP 304)	3,963	0.1%
11	-	-	0.0%
<b>12</b>	<b>UKUPNO RASHODI</b>	<b>7,555,113</b>	<b>100.0%</b>

Grafički prikaz strukture rashoda po veličini u obračunskom periodu



## **DUGOROČNA IMOVINA**

Nabavna vrijednost dugoročne imovine na dan 31.12.2023. godine, iznosi: 7382671. KM, ispravka vrijednosti je: 5351790. KM, što znači da je ova imovina amortizovana (otpisana) sa 72.5%, odnosno NETO sadašnja vrijednost iznosi: 2030881. KM.

Amortizacija za obračunski period 2023. godine iznosi: 331024. KM.

A1. -Najveća NETO sadašnja vrijednost dugoročne imovine je na: Građevinski objekti (AOP 004) od 1.539.307 KM, što je 75,8% ukupne dugoročne imovine.

U odnosu na stanje početkom godine, ova sredstva imaju SMANJENJE, za 63.091 KM ili 75,8 %.

## **KRA TKOROČNA (OBR TNA) IMOVINA**

Tekuća (obrtna) sredstva na dan 31.12.2023. godine, iznose: 1506278. KM, što je u odnosu na stanje 01.01.2023. godine, SMANJENJE, za 59292. KM ili 3.8%. Prosječno korištena tekuća sredstva iznose 1535924. KM, imaju koeficijent obrtaja 5.16 i vrijeme vezivanja od 71 dana.

### **Zalihe**

-Ukupne zalihe na dan 31.12.2023. godine iznose: 502062. KM, što je u odnosu na stanje početkom godine POVEĆANJE, za 128344. KM ili 34.3 %, imaju koeficijent obrtaja 18.11 i vrijeme vezivanja od 20 dana.

Najveće zalihe su na poziciji: Sirovine, materijal, rezervni dijelovi i sitan inventar (AOP 038), u iznosu od: 502.062 KM, imaju koeficijent obrtaja 18,11 i vrijeme vezivanja od 20 dana.

U odnosu na stanje početkom godine, ove zalihe imaju POVEĆANJE, za 128.344 KM ili 34,3 %.

### **Kratkoročna potraživanja i plasmani**

-Kratkoročna potraživanja i plasmani na dan 31.12.2023. godine iznose: 1004216. KM, što je u odnosu na stanje početkom godine SMANJENJE, za 187636. KM ili 15.7 %, imaju koeficijent obrtaja 7.22 i vrijeme vezivanja od 50 dana.

Najveća potraživanja i plasmani su na poziciji: Kupci u zemlji (AOP 047), u iznosu od: 964.552 KM, imaju koeficijent obrtaja 7,58 i vrijeme vezivanja od 48 dana.

U odnosu na stanje početkom godine, ova potraživanja imaju SMANJENJE, za 163.725 KM ili 14,5 %.

-Na drugom mjestu, po veličini, su potraživanja iskazana na rednom broju: Ostala imovina i potraživanja, uključujući i razgraničenja (AOP 059), u iznosu od 35.345 KM, imaju koeficijent obrtaja 260,94 i vrijeme vezivanja od 1 dana.

U odnosu na stanje početkom godine, ova potraživanja imaju POVEĆANJE, za 9.905 KM ili 38,9 %.

Sumljiva i sporna kratkoročna potraživanja na dan 31.12.2023. godine iznosi: 253499. KM, što je 15.7 % bruto vrijednosti ukupnih kratkoročnih potraživanja.

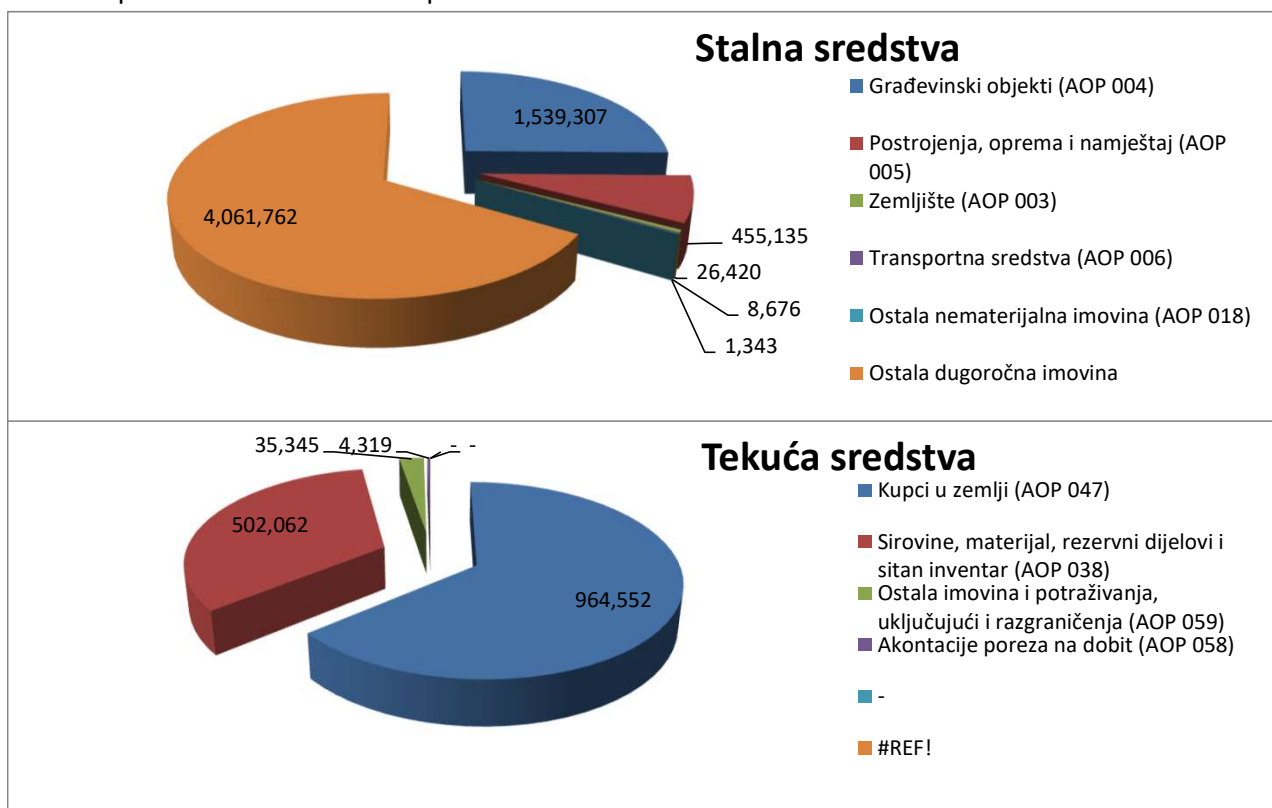
### **Gotovina i ekvivalenti gotovine**

-Iskazani iznos gotovine i ekvivalenta gotovine u bilansu stanja na dan 31.12.2023. godine, u iznosu: 1807360. KM, je POVEĆANJE za 48662. KM ili 2.8 %, u odnosu na 01.01.2023. godine, ima koeficijent obrtaja 4.4 i vrijeme vezivanja od 82 dana.

Pregled pozicija AKTIVE bilansa stanja, po veličini, na dan 31.12.2023. godine.

R. br.	Pozicija (konto i AOP u bilansu stanja)	31.12.2023		
		Iznos KM	%	%
0	1	3	4	5
1	Građevinski objekti (AOP 004)	1,539,307	75.8%	28.8%
2	Postrojenja, oprema i namještaj (AOP 005)	455,135	22.4%	8.5%
3	Zemljište (AOP 003)	26,420	1.3%	0.5%
4	Transportna sredstva (AOP 006)	8,676	0.4%	0.2%
5	Ostala nematerijalna imovina (AOP 018)	1,343	0.1%	0.0%
6	Ostala dugoročna imovina	4,061,762	200.0%	76.0%
<b>7</b>	<b>UKUPNO DUGOROČNA IMOVINA</b>	<b>2,030,881</b>	<b>100.0%</b>	<b>38.0%</b>
8	Kupci u zemlji (AOP 047)	964,552	29.1%	18.0%
9	Sirovine, materijal, rezervni dijelovi i sitan inventar (AOP 038)	502,062	15.2%	9.4%
10	Ostala imovina i potraživanja, uključujući i razgraničenja (AOP 059)	35,345	1.1%	0.7%
11	Akontacije poreza na dobit (AOP 058)	4,319	0.1%	0.1%
12	-	-	0.0%	0.0%
13	Ostala kratkoročna imovina	1,807,360	54.5%	33.8%
<b>14</b>	<b>UKUPNO KRATKOROČNA IMOVINA</b>	<b>3,313,638</b>	<b>100.0%</b>	<b>62.0%</b>
<b>15</b>	<b>UKUPNO IMOVINA (AKTIVA)</b>	<b>5,344,519</b>		<b>100.0%</b>

Grafički prikaz strukture AKTIVE po veličini na dan 31.12.2023

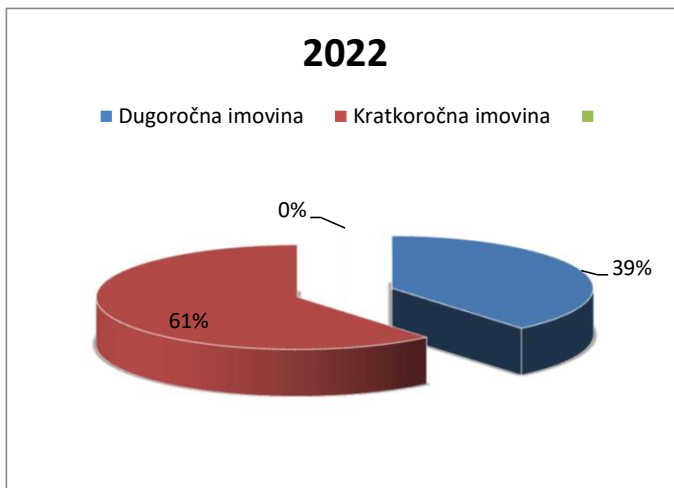
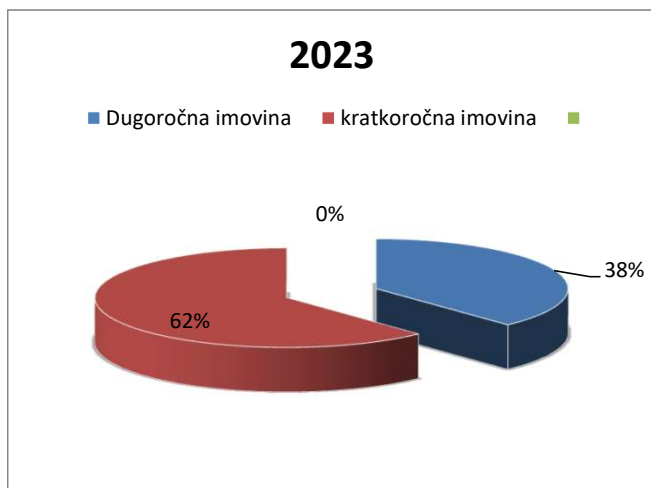


**- Analiza struktura sredstava na dan 31.12.2023 i 01.01.2023. godine.**

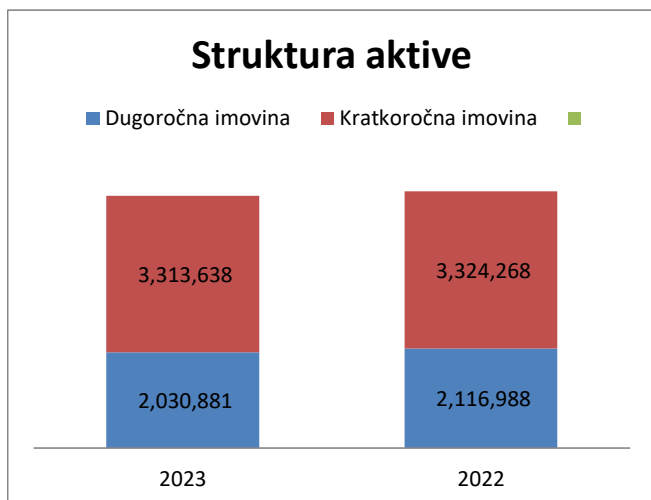
Pregled raspoloživih sredstava u aktivi na dan 31.12.2023 i 01.01.2023. godine.

R. br.	Pozicija	31.12.2023		01.01.2023		INDEKS 2/4*100
		Iznos KM	%	Iznos KM	%	
0	1	2	3	4	5	6
<b>1</b>	<b>DUGOROČNA IMOVINA</b>	<b>2,030,881</b>	<b>38.0%</b>	<b>2,116,988</b>	<b>38.9%</b>	<b>96</b>
	Nekretnine, postrojenja i oprema	2,029,538	38.0%	2,114,829	38.9%	96
	Imovina s pravom korištenja	-	0.0%	-	0.0%	-
	Nematerijalna imovina	1,343	0.0%	2,159	0.0%	62
	Ostala dugoročna imovina	-	0.0%	-	0.0%	-
<b>2</b>	<b>KRATKOROČNA IMOVINA</b>	<b>3,313,638</b>	<b>62.0%</b>	<b>3,324,268</b>	<b>61.1%</b>	<b>100</b>
	Zalihe	502,062	9.4%	373,718	6.9%	134
	Potraživanja od kupaca	964,552	18.0%	1,128,277	20.7%	85
	Kratkoročna finansijska potraživanja	-	0.0%	-	0.0%	-
	Druga kratkoročna potraživanja	39,664	0.7%	63,575	1.2%	62
	Gotovina i gotovinski ekvivalenti	1,807,360	33.8%	1,758,698	32.3%	103
<b>4</b>	<b>UKUPNA IMOVINA (AKTIVA)</b>	<b>5,344,519</b>	<b>100.0%</b>	<b>5,441,256</b>	<b>100.0%</b>	<b>98</b>

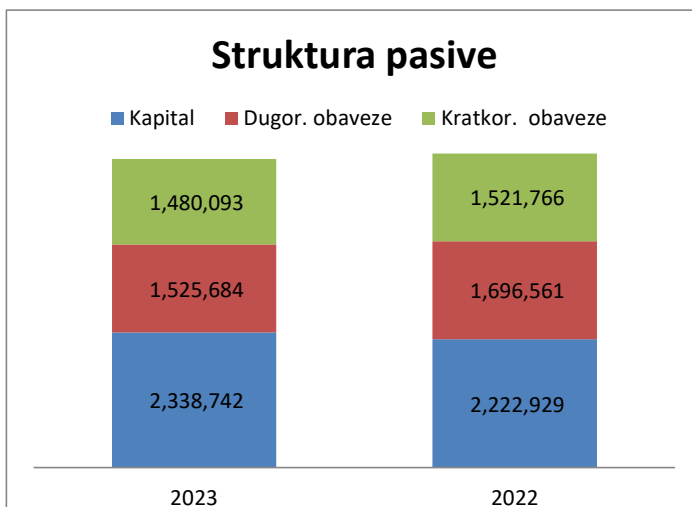
Grafički prikaz strukture raspoloživih sredstava u aktivi 31.12.2023 i 01.01.2023.godine



Aktiva bilansa stanja 2023 i 2022.godine



Pasiva bilansa stanja 2023 i 2022.godine



Pregled prosječno korištenih tekućih sredstava u obračunskom periodu 2023. godine. (po veličini)

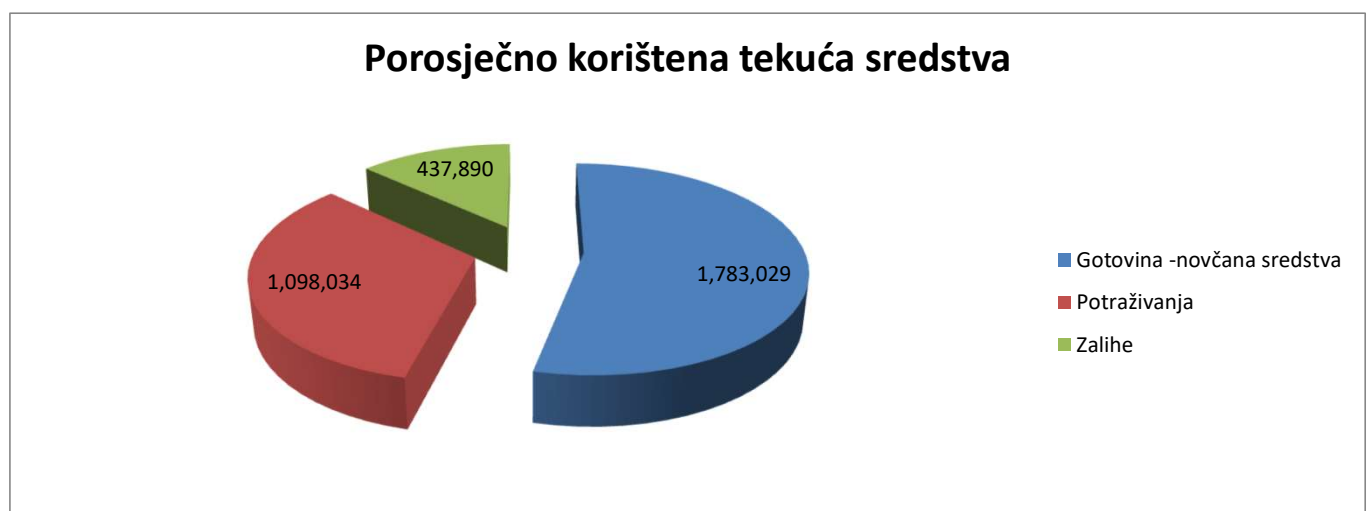
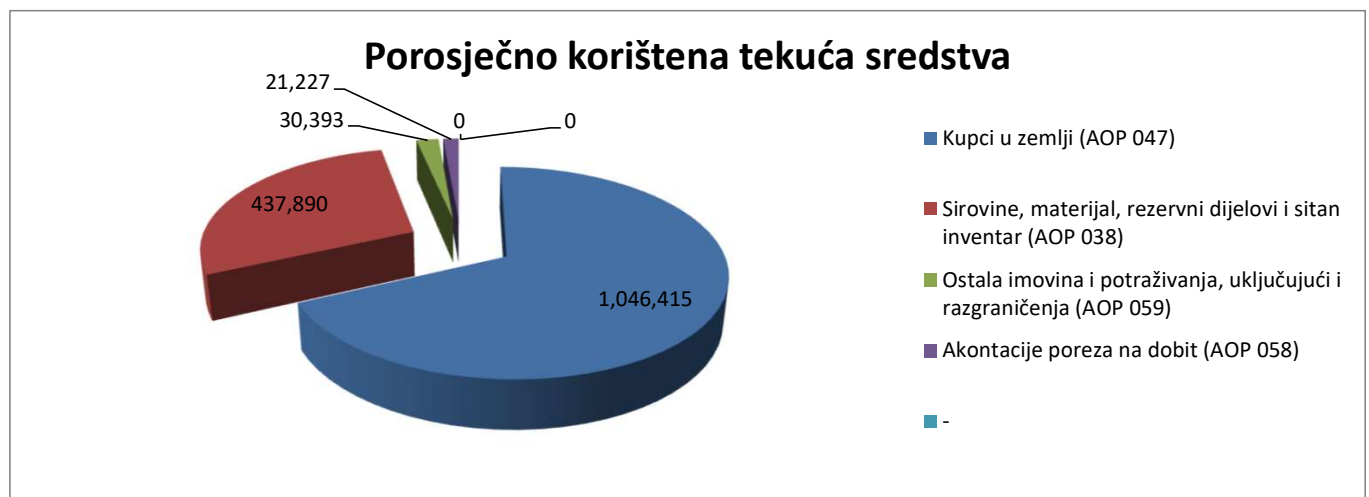
R.	Pozicija (konto i AOP u bilansu stanja)	PROSJEČNA	kf	Dani
----	---	-----------	----	------



br.	Pozicija (konto / AOP u bilansu stanja)	TEKUĆA SREDSTVA	%	obrtaja	vezivanja
0	1	3	4	5	6
1	Kupci u zemlji (AOP 047)	1,046,415	68.1%	7.6	48
2	Sirovine, materijal, rezervni dijelovi i sitan inventar (AOP 038)	437,890	28.5%	18.1	20
3	Ostala imovina i potraživanja, uključujući i razgraničenja (AOP 059)	30,393	2.0%	260.9	1
4	Akontacije poreza na dobit (AOP 058)	21,227	1.4%	373.6	1
5	-	-	0.0%	0.0	0
6	Ostala tekuća (obrotna) sredstva	-	0.0%	0.0	0
<b>7</b>	<b>PROSJEČNO KORIŠTENNA TEKUĆA SREDSTVA</b>	<b>1,535,924</b>	<b>100.0%</b>	<b>5.2</b>	<b>71</b>

Pregled prosječno korištenih tekućih sredstava u obračunskom periodu 2023. godine. (po strukturi)

R. br.	Pozicija	PROSJEČNA TEKUĆA SREDSTVA	%	kf obrtaja	Dani vezivanja
0	1	3	4	5	6
1	Gotovina -novčana sredstva	1,783,029	116.09%	4.4	82
2	Potraživanja	1,098,034	71.49%	7.2	51
3	Zalihe	437,890	28.51%	18.1	20
<b>4</b>	<b>PROSJEČNO KORIŠTENNA TEKUĆA SREDSTVA</b>	<b>1,535,924</b>	<b>100.00%</b>	<b>5.2</b>	<b>71</b>



## KAPITAL

Ukupni kapital društva (vlastita sredstva) na dan 31.12.2023. godine, iznosi: 2338742. KM, što je u odnosu

na stanje početkom godine, POVEĆANJE za 115813. KM ili 5.2 %.

Na dan 31.12.2023. godine, društvo je kapitalom (vlastitim sredstvima) finansiralo 43.8% raspoložive aktive. Poželjno je da ovaj pokazatelj nije manji od 50%.

Vlasnički kapital evidentiran na AOP 102 iznosi: 1621147. KM.

Najveća stavka u kapitalu nalazi se na poziciji: Udjeli članova društva sa ograničenom odgovornošću (AOP 104), u iznosu od: 1.621.147 KM.

U odnosu na stanje početkom godine, ova pozicija ima POVEĆANJE, za KM ili 0 %.

Druga po veličini stavka u kapitalu nalazi se na poziciji: Dobit tekućeg perioda (AOP 117), u iznosu od: 341.748 KM.

U odnosu na stanje početkom godine, ova pozicija ima POVEĆANJE, za 90.709 KM ili 36,1 %.

### OBAVEZE (ZADUŽENOST)

Obaveze društva (zaduženost) na dan 31.12.2023. godine, iznose: 3005777. KM, što je u odnosu na stanje početkom godine SMANJENJE za 212550. KM ili 6.6 %.

Na dan 31.12.2023. godine, društvo je obavezama (tuđim sredstvima) finansiralo 56.2% raspoložive aktive. Poželjno je da ovaj pokazatelj nije veći od 50%.

-Najveće obaveze evidentirane su na poziciji: Dugoročni odgođeni prihod (AOP 130), u iznosu od: 1.465.127 KM.

U odnosu na stanje početkom godine, ove obaveze imaju SMANJENJE, za 230.730 KM ili 13,6 %.

-Na drugom mjestu po veličini su obaveze iskazane na poziciji: Obaveze prema dobavljačima (AOP 136), u iznosu od: 901.283 KM, .

U odnosu na stanje početkom godine, ove obaveze imaju SMANJENJE, za 18.742 KM ili 2 %.

-Na trećem mjestu su obaveze evidentirane na poziciji: Kratkoročne ostale obaveze, uključujući i razgraničenja (AOP 147), od: 446.626 KMa.

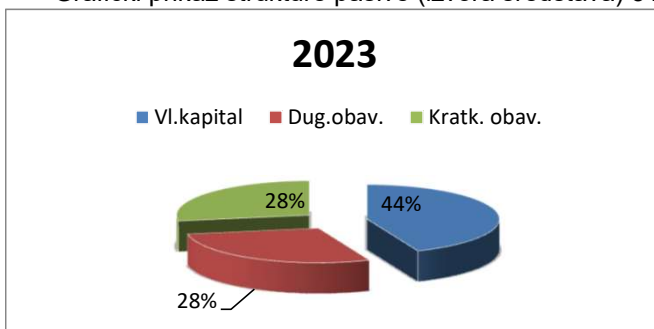
U odnosu na stanje početkom godine, ove obaveze imaju POVEĆANJE, za 76.648 KM ili 20,7 %.

-Zatim sljedi: Kratkoročne odgođeni prihod (AOP 144), od: 118.857 KM.

U odnosu na stanje početkom godine, ove obaveze imaju SMANJENJE, za 102.935 KM ili 46,4 %.

R. br.	Pozicija	31.12.2023		01.01.2023		INDEKS 2/4*100
		Iznos KM	%	Iznos KM	%	
0	1	2	3	4	5	6
<b>1</b>	<b>KAPITAL</b>	<b>2,338,742</b>	43.8%	<b>2,222,929</b>	40.9%	105
<b>2</b>	<b>OBAVEZE</b>	<b>3,005,777</b>	56.2%	<b>3,218,327</b>	59.1%	93
	Dugoročne obaveze	1,525,684	28.5%	1,696,561	31.2%	90
	Kratkoročne obaveze	1,480,093	27.7%	1,521,766	28.0%	97
<b>3</b>	<b>Rezervisanja, razgraničenja i ost.</b>	-	0.0%	-	0.0%	-
<b>4</b>	<b>UKUPNA PASIVA</b>	<b>5,344,519</b>	<b>100.0%</b>	<b>5,441,256</b>	<b>100.0%</b>	98

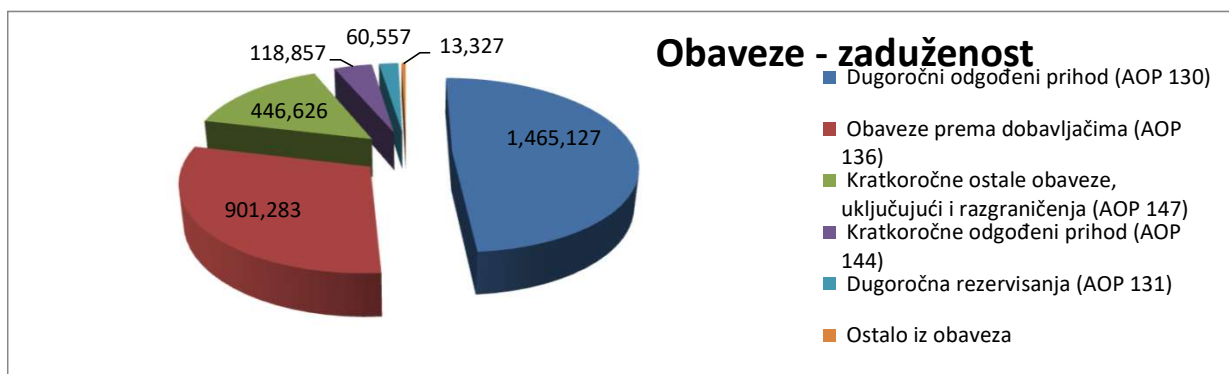
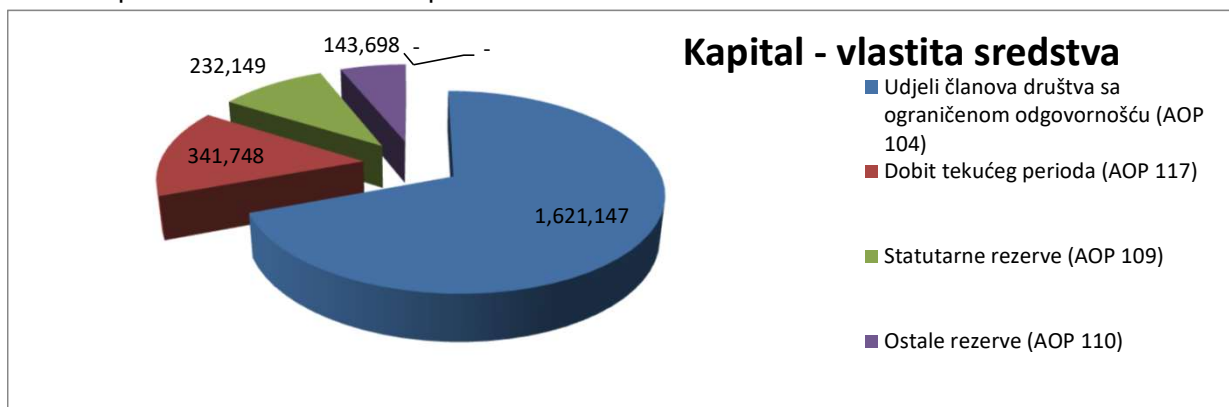
Grafički prikaz strukture pasive (izvora sredstava) 31.12.2023 i 31.12.2022.godine



Pregled pozicija PASIVE bilanca stanja, po veličini, na dan 31.12.2023. godine

R. br.	Pozicija (konto i AOP u bilansu stanja)	31.12.2023		
		Iznos KM	%	%
0	1	3	4	5
1	Udjeli članova društva sa ograničenom odgovornošću (AOP 104)	1,621,147	69.3%	30.3%
2	Dobit tekućeg perioda (AOP 117)	341,748	14.6%	6.4%
3	Statutarne rezerve (AOP 109)	232,149	9.9%	4.3%
4	Ostale rezerve (AOP 110)	143,698	6.1%	2.7%
5	-	-	0.0%	0.0%
6	-	-	0.0%	0.0%
<b>7</b>	<b>UKUPNO KAPITAL - VLASTITA SREDSTVA</b>	<b>2,338,742</b>	<b>100.0%</b>	<b>43.8%</b>
8	Dugoročni odgođeni prihod (AOP 130)	1,465,127	48.7%	27.4%
9	Obaveze prema dobavljačima (AOP 136)	901,283	30.0%	16.9%
10	Kratkoročne ostale obaveze, uključujući i razgraničenja (AOP 147)	446,626	14.9%	8.4%
11	Kratkoročne odgođeni prihod (AOP 144)	118,857	4.0%	2.2%
12	Dugoročna rezervisanja (AOP 131)	60,557	2.0%	1.1%
13	Ostalo iz obaveza	13,327	0.4%	0.2%
<b>14</b>	<b>UKUPNO OBAVEZE - ZADUŽENOST</b>	<b>3,005,777</b>	<b>100.0%</b>	<b>56.2%</b>
<b>15</b>	<b>REZERVISANJA + RAZGRANIČENJA</b>		<b>0.0%</b>	<b>0.0%</b>
<b>16</b>	<b>UKUPNO PASIVA</b>	<b>5,344,519</b>		<b>100.0%</b>

Grafički prikaz strukture PASIVA po veličini na dan 31.12.2023



### 3. POKAZATELJI ANALIZE FINANSIJSKIH IZVJEŠTAJA

## Pokazatelji likvidnosti

<b>Stopa TEKUĆE likvidnosti</b>	=	$\frac{\text{kratkoročna imovina}}{\text{kratkoročne obaveze}}$	X 100 =		
31.12.2023	=	$\frac{3,313,638}{1,480,093}$	X 100 =	223.88%	POVEĆAN
01.01.2023	=	$\frac{3,324,268}{1,521,766}$	X 100 =	218.45%	

Na dan 31.12.2023. za plaćanje svakih 100 KM kratkoročnih obaveza, preduzeće je imalo 223.88 KM tekućih sredstava, 01.01.2023. godine, za ovu namjenu imalo je 218.45 KM tekućih sredstava.

Ovaj pokazatelj je POVEĆAN u odnosu na prošlu godinu za 2,5%.

Smatra se da je omjer tekućih sredstava i kratkoročnih obaveza od 2:1 ili 200% optimalan za većinu preduzeća. Ako preduzeće ima brz obrt zaliha i može naplatiti svoju realizaciju bez problema, ovaj odnos može biti i niži, ali nikako ne bi trebao biti ispod 1:1 ili 100%. Pokazatelj je bolji ako je procenat veći od 100 i ima tendenciju povećanja.

<b>Stopa UBRZANE likvidnosti</b>	=	$\frac{\text{novac} + \text{potraživanja}}{\text{kratkoročne obaveze}}$	X 100 =		
31.12.2023	=	$\frac{2,811,576}{1,480,093}$	X 100 =	189.96%	SMANJEN
01.01.2023	=	$\frac{2,950,550}{1,521,766}$	X 100 =	193.89%	

Na dan 31.12.2023. za plaćanje svakih 100 KM kratkoročni obaveza, preduzeće ima 189.96 KM novčanih sredstava i potraživanja, 31.12.2022. godine, za ovu namjenu imalo je 193.89 KM novčanih sredstava i potraživanja.

Ovaj pokazatelj je SMANJEN u odnosu na prošlu godinu za 2%.

Ovaj pokazatelj bi trebao iznositi minimalno 100% ili više, odnosno kratkoročne obaveze ne bi smjele biti veće od zbira novca i potraživanja. Mogući su izuzetci, ovisno o djelatnosti. Ovaj pokazatelj uglavnom koriste banke i drugi kreditori, a služi kao upozorenje na opasnost da dužnik neće moći izmiriti svoje obaveze u roku dospjeća. Pokazatelj je bolji ako je procenat veći od 100 i ima tendenciju povećanja.

<b>Stopa TRENUTNE likvidnosti</b>	=	$\frac{\text{novac}}{\text{kratkoročne obaveze}}$	X 100 =		
31.12.2023	=	$\frac{1,807,360}{1,480,093}$	X 100 =	122.11%	POVEĆAN
01.01.2023	=	$\frac{1,758,698}{1,521,766}$	X 100 =	115.57%	

Na dan 31.12.2023.godine za plaćanje svakih 100 KM kratkoročnih obaveza, preduzeće ima 122.11 KM novčanih sredstava 31.12.2022. godine, za ovu namjenu imalo je na raspolaganju 115.57 KM u novčanim sredstvima.

Ovaj pokazatelj je POVEĆAN u odnosu na prošlu godinu za 5,7%.

Pokazatelj trenutne likvidnosti je omjer trenutno raspoloživih novčanih sredstava i ukupnih tekućih obaveza. Pokazatelj je bolji ako je procenat veći i ima tendenciju povećanja.

$$\text{Stopa finansijske stabilnosti} = \frac{\text{dugoročna imovina}}{\text{kapital} + \text{dugoročne obaveze}} \times 100 =$$

	31.12.2023 = $\frac{2,030,881}{3,864,426}$	X 100 =	52.55%	
				SMANJEN
	01.01.2023 = $\frac{2,116,988}{3,919,490}$	X 100 =	54.01%	

Na dan 31.12.2023. preduzeće je sa 52.55 KM vlasničkog kapitala i dugoročnih obaveza finansiralo svakih 100 KM stalnih sredstava (dugoročne imovine), 01.01.2023. godine, za ovu namjenu imalo je 54.01 KM.

Ovaj pokazatelj je SMANJEN u odnosu na prošlu godinu za 2,7%.

Ovaj pokazatelj bi trebao iznositi maksimalno 100% ili manje od 100%. Smanjenje ovog pokazatelja je pozitivna tendencija, jer znači da se dio tekuće imovine finansira iz dugoročnih izvora čime se stvaraju pretpostavke za finansijsku stabilnost preduzeća.

### Pokazatelji zaduženosti

$$\text{Stopa zaduženosti} = \frac{\text{ukupne obaveze}}{\text{ukupna imovina}} \times 100 =$$

	31.12.2023 = $\frac{3,005,777}{5,344,519}$	X 100 =	56.24%	
				SMANJEN
	01.01.2023 = $\frac{3,218,327}{5,441,256}$	X 100 =	59.15%	

Na dan 31.12.2023.godine, ukupna imovina finansirana je iz tuđih sredstava sa 56.24% ili sa 3005777. KM. 01.01.2023. godine, zaduženost je bila 59.15%.

Ovaj pokazatelj je SMANJEN u odnosu na prošlu godinu za 4,9%.

Pokazatelj zaduženosti pokazuje do koje mjere se koristi zaduživanje kao oblik finansiranja, odnosno koji je procenat imovine nabavljen tuđim sredstvima odnosno zaduživanjem. Što je veći omjer duga i imovine, veći je finansijski rizik, a što je manji, niži je finansijski rizik. U pravilu stopa zaduženosti bi trebala biti manja od 50%, ili maksimalno 50%. Pokazatelj je bolji ako je stopa manja i ima tendenciju smanjenja.

$$\text{Stopa vlastitog finansiranja} = \frac{\text{glavnica (kapital)}}{\text{ukupna imovina}} \times 100 =$$

	31.12.2023 = $\frac{2,338,742}{5,344,519}$	X 100 =	43.76%	
				POVEĆAN
	01.01.2023 = $\frac{2,222,929}{5,441,256}$	X 100 =	40.85%	

Na dan 31.12.2023. godine, ukupna imovina finansirana je iz vlastitih sredstava sa 43.76% ili sa 2338742. KM. 31.12.2022. godine, vlastito finansiranje je bila 40.85%.

Ovaj pokazatelj je POVEĆAN u odnosu na prošlu godinu za 7,1%.

Stopa vlastitog finansiranja govori kojim omjerom vlastito finansiranje učestvuje u poslovanju. Pokazatelj je bolji što je stopa veća od 50% i da ima tendenciju povećanja, jer to znači da se finansiranje vrši vlastitim izvorima više od 50% i ima pozitivnu tendenciju.

$$\text{Stopa pokrića I} = \frac{\text{glavnica (kapital)}}{\text{ukupna imovina}} \times 100 =$$

<b>Zlatno bankarsko pravilo</b>	<u>dugoročna imovina</u>	X 100 =		
31.12.2023 =	$\frac{2,338,742}{2,030,881}$	X 100 =	115.16%	POVEĆAN
01.01.2023 =	$\frac{2,222,929}{2,116,988}$	X 100 =	105.00%	

Na dan 31.12.2023. godine, stalna imovina finansirana je iz vlastitih sredstava sa 115.2% ili sa 2338742. KM. 31.12.2022. godine, vlastito finansiranje stalne imovine je bila 105%.

Ovaj pokazatelj je POVEĆAN u odnosu na prošlu godinu za 9,7%.

Stopa pokrića I - Zlatno bankarsko pravilo nalaže ročnu usklađenost dijelova aktive i pasive, odnosno zahtjeva finansiranje stalne imovine iz vlastitih izvora. Pokazatelj je bolji ako je procenat veći i ima tendenciju povećanja.

<b>Stopa pokrića II</b>	= $\frac{\text{glavnica (kapital) + dugoročne obaveze}}{\text{dugoročna imovina}}$	X 100 =		
<b>Zlatno bilansno pravilo</b>				
31.12.2023 =	$\frac{3,864,426}{2,030,881}$	X 100 =	190.28%	POVEĆAN
01.01.2023 =	$\frac{3,919,490}{2,116,988}$	X 100 =	185.14%	

Na dan 31.12.2023. godine, stalna imovina finansirana je iz vlastitih sredstava i dugoročnih obaveza sa 190.3% ili sa 3864426. KM. 31.12.2022. godine, finansiranje stalne imovine iz dugoročnih izvora je bila 185.1%.

Ovaj pokazatelj je POVEĆAN u odnosu na prošlu godinu za 2,8%.

Stopa pokrića II - Zlatno bilansno pravilo nalaže ročnu usklađenost dijelova aktive i pasive, odnosno zahtjeva finansiranje stalne imovine iz dugoročnih izvora. Vrijednost ovog pokazatelja ne bi trebala biti manja od 100%. Pokazatelj je bolji ako je procenat veći i ima tendenciju povećanja.

### Pokazatelji ekonomičnosti

<b>Stopa ekonomičnosti</b> =	$\frac{\text{ukupan prihod}}{\text{ukupni rashodi}}$	X 100 =		
2023 =	$\frac{7,930,677}{7,555,113}$	X 100 =	104.97%	POVEĆAN
2022 =	$\frac{7,402,167}{7,131,526}$	X 100 =	103.79%	

U 2023. godini, za svakih 100 KM rashoda, preduzeće ostvari 104.97 KM prihoda. U istom periodu prošle godine, za svakih 100 KM rashoda ostvarilo je 103.79 KM prihoda.

Ovaj pokazatelj je POVEĆAN u odnosu na prošlu godinu za 1,1%.

Pokazatelji ekonomičnosti mjere odnos prihoda i rashoda i pokazuju koliko se prihoda ostvari po jedinici rashoda. U pravilu stopa ekonomičnosti bi trebala biti veća od 100%, odnosno što je veća, to se više prihoda ostvari po jedinici rashoda. Pokazatelj je bolji ako je stopa veća i ima tendenciju povećanja.

Stopa ekonomičnosti prodaje =  $\frac{\text{poslovni prihodi}}{\text{poslovni rashodi}}$  X 100 =

	poslovni rashodi				
2023 =	$\frac{7,614,599}{7,457,821}$	X 100 =	102.10%	POVEĆAN	
2022 =	$\frac{7,108,491}{7,093,463}$	X 100 =	100.21%		

U 2023. godini, za svakih 100 KM poslovnih rashoda, preduzeće ostvari 102.1 KM poslovnih prihoda. U istom periodu prošle godine, za svakih 100 KM poslovnih rashoda ostvarilo je 100.21 KM poslovnih prihoda. Ovaj pokazatelj je POVEĆAN u odnosu na prošlu godinu za 1,9%.

Pokazatelj ekonomičnosti prodaje mjeri odnos poslovnih prihoda i poslovnih rashoda i pokazuju koliko se prihoda ostvari po jedinici rashoda. U pravilu stopa ekonomičnosti bi trebala biti veća od 100%, odnosno što je veća, to se više prihoda ostvari po jedinici rashoda. Pokazatelj je bolji ako je stopa veća i ima tendenciju povećanja.

### **Pokazatelji profitabilnosti**

**Bruto marža profita (gubitka) =**  $\frac{\text{bruto dobit (gubitak)}}{\text{ukupan prihod}}$  X 100 =

2023 =	$\frac{375,564}{7,930,677}$	X 100 =	4.74%	POVEĆAN
2022 =	$\frac{270,641}{7,402,167}$	X 100 =	3.66%	

U 2023. godini, za svakih 100 KM ukupnog prihoda, preduzeće ostvari 4.74 KM bruto dobiti (gubitka). U istom periodu prošle godine, za svakih 100 KM ukupnog prihoda ostvarilo je 3.66 KM bruto dobiti (gubitka). Ovaj pokazatelj je POVEĆAN u odnosu na prošlu godinu za 29,5%.

Bruto marža profita (gubitka) stavlja u odnos bruto dobit ili gubitak s ukupnim prihodom. Pokazatelj je bolji ako je stopa veća i ima tendenciju povećanja. U slučaju gubitka stopa je negativna.